

Contul de executie al bugetului local

la data de: 30-DEC-22

25.116.924 Page 26 of 52 -V.P.

Sursa de finantare Integral de la buget
4898681 Orasul Targu Carbunesti

An : 2022 Trezorerie Tg.Carbunesti

Venituri/Cheltuieli	Cod	Credite	Incasari/Plati	Disponibil
Veniturile bugetelor locale		.00	33,175.654.02	.00
Impozit pe venit	030000	.00	53,128.00	.00
Impozitul pe veniturile din tr	031800	.00	64,128.00	.00
Cote si sume defalcate din imp	040000	.00	8,711,498.24	.00
Cote defalcate din impozitul p	040100	.00	7,811,498.24	.00
Sume repartizate din Fondul la	040500	.00	900,000.00	.00
Impozite si taxe pe proprietate	070000	.00	1,536,059.69	.00
Impozit si taxa pe cladiri	070100	.00	770,493.88	.00
Impozit pe cladiri de la perso	070101	.00	438,746.14	.00
Impozit si taxa pe cladiri de	070102	.00	331,747.74	.00
Impozit si taxa pe teren	070200	.00	590,202.33	.00
Impozit pe terenuri de la pers	070201	.00	261,533.02	.00
Impozit si taxa pe teren de la	070202	.00	152,246.16	.00
Impozit pe terenul din extravi	070203	.00	176,373.15	.00
Taxe judiciare de timbru si al	070300	.00	175,353.43	.00
Sume defalcate din TVA (se sc	110000	.00	3,339,297.63	.00
Sume defalcate din taxa pe val	110200	.00	3,066,673.63	.00
Sume defalcate din taxa pe val	110600	.00	272,624.00	.00
Taxe pe servicii specifice	150000	.00	357.26	.00
Impozit pe spectacole	150100	.00	357.26	.00
Taxe pe utilizarea bunurilor,	160000	.00	681,926.24	.00
Impozit pe mijloacele de tran	160200	.00	677,152.42	.00
Impozit pe mijloacele de trans	160201	.00	516,765.02	.00
Impozit pe mijloacele de trans	160202	.00	160,387.40	.00
Taxe si tarife pentru eliberar	160300	.00	4,213.82	.00
Alte taxe pe utilizarea bunuri	165000	.00	560.00	.00
Alte impozite si taxe fiscale	180000	.00	11,810.00	.00
Alte impozite si taxe	185000	.00	11,810.00	.00
Venituri din proprietate	300000	.00	632,105.39	.00
Venituri din concesiuni si inc	300500	.00	632,105.39	.00
Alte venituri din concesiuni s	300530	.00	632,105.39	.00
Venituri din prestari de servi	330000	.00	459,363.00	.00
Venituri din prestari de servi	330800	.00	433,065.00	.00
Contributia parintilor sau su	331000	.00	5,098.00	.00
Alte venituri din prestari de	335000	.00	21,200.00	.00
Venituri din taxe administrati	340000	.00	89,018.43	.00
Taxe extrajudiciare de timbru	340200	.00	89,018.43	.00
Amenzi, penalitati si confisca	350000	.00	414,596.47	.00
Venituri din amenzi si alte sa	350100	.00	414,596.47	.00
Venituri din amenzi si alte sa	350102	.00	414,596.47	.00
Diverse venituri	360000	.00	473,192.81	.00
Taxe speciale	360600	.00	378,200.41	.00
Alte venituri	365000	.00	94,992.40	.00
Transferuri voluntare, altele	370000	.00	30,000.00	.00

Contul de executie al bugetului local

la data de: 30 DEC-22

Page 27 din 53

Sursa de finantare Integral de la buget

4898681 Orasul Targu Carbunesti

An : 2022 Trezorerie Tg.Carbunesti

Venituri/Cheltuieli	Cod	Credite	Incasari/Plati	Disponibil
Donatii si sponsorizari	370100	.00	30.000.00	00
Varsaminte din sectiunea de fu	370300	.00	121.000.00	00
Varsaminte din sectiunea de fu	370400	.00	121.000.00	00
Venituri din valorificarea uno	390000	.00	24.601.24	00
Venituri din vanzarea unor bun	390700	.00	24.601.24	00
Subventii de la bugetul de sta	420000	.00	4.719.430.82	00
Subventii de la bugetul de sta	421600	.00	22.000.00	00
Subventii de la bugetul de sta	421601	.00	22.000.00	00
Subventii pentru acordarea aju	423400	.00	87.944.00	00
Subventii din bugetul de stat	424100	.00	800.924.63	00
Finantarea Programului Nationa	426500 ✓	.00	3.540.027.07	00
Subventii de la bugetul de sta	426900	.00	268.535.12	00
Sume primite de la UE/alti don	480000	.00	11.988.268.80	00
Fondul European de Dezvoltare	480100	.00	11.988.268.80	00
Sume primite in contul platilo	480101	.00	8.425.456.07	00
Sume primite in contul platilo	480102	.00	671.337.78	00
Prefinantare	480103	.00	2.891.474.95	00
Cheltuielile bugetelor locale		38.576.950.00	32.465.945.75	6.111.004.25
Autoritati publice si actiuni	510000	6.134.220.00	5.303.393.81	830.826.19
TITLUL I CHELTUIELI DE PERSON	510000100000	3.852.650.00	3.598.933.00	253.717.00
TITLUL II BUNURI SI SERVICII	510000200000	1.376.120.00	899.051.26	477.068.74
TITLUL XI ALTE CHELTUIELI	510000590000	195.400.00	189.503.00	5.897.00
TITLUL XV ACTIVE NEFINANCIARE	510000710000	710.050.00	620.006.87	90.043.13
Titlul XXI Plati efectuate in	510000850000	.00	4.110.32	00
Alte servicii publice generale	540000	625.600.00	464.994.53	160.605.47
TITLUL I CHELTUIELI DE PERSON	540000100000	420.900.00	408.544.00	12.356.00
TITLUL II BUNURI SI SERVICII	540000200000	203.700.00	56.309.53	147.390.47
TITLUL XI ALTE CHELTUIELI	540000590000	1.000.00	141.00	85.000.00
Ordine publica si siguranta na	610000	1.384.840.00	1.170.854.65	214.185.35
TITLUL I CHELTUIELI DE PERSON	610000100000	918.990.00	903.185.00	15.805.00
TITLUL II BUNURI SI SERVICII	610000200000	417.950.00	231.111.16	186.838.84
TITLUL XI ALTE CHELTUIELI	610000590000	3.000.00	2.776.00	224.00
TITLUL XV ACTIVE NEFINANCIARE	610000710000	44.900.00	34.140.49	10.759.51
Titlul XXI Plati efectuate in	610000850000	.00	1.161.00	00
Invatamant	650000	5.091.310.00	4.328.829.60	762.480.40
TITLUL I CHELTUIELI DE PERSON	650000100000	211.200.00	204.144.00	7.056.00
TITLUL II BUNURI SI SERVICII	650000200000	1.050.410.00	1.045.023.80	5.386.40
TITLUL IX ASISTENTA SOCIALA	650000570000	89.000.00	58.146.30	30.853.70
TITLUL XI ALTE CHELTUIELI	650000590000	465.000.00	456.003.00	8.997.00
TITLUL XV ACTIVE NEFINANCIARE	650000710000	3.275.700.00	2.575.512.70	700.187.30
Sanatate	660000	14.923.150.00	13.454.315.45	1.468.834.55
TITLUL I CHELTUIELI DE PERSON	660000100000	737.250.00	716.049.00	21.201.00
TITLUL II BUNURI SI SERVICII	660000200000	139.300.00	17.076.31	122.223.69
TITLUL VI TRANSFERURI INTRE UN	660000510000	364.200.00	342.518.53	21.681.47

Contul de executie al bugetului local

la data de: 30-DEC-22

Page 28 of 58

Sursa de finantare Integral de la buget

4898681 Orasul Targu Carbunesti

An : 2022 Trezorerie Tg.Carbunesti

Venituri/Cheltuieli	Cod	Credite	Incasari/Plati	Disponibil
TITLUL X PROIECTE CU FINANTARE	660000580000	13,532,400.00	12,259,133.63	1,273,266.37
TITLUL XV ACTIVE NEFINANCIARE	660000710000	150,000.00	119,538.00	30,462.00
Cultura, recreere si religie	670000	1,132,200.00	1,209,330.85	222,869.85
TITLUL I CHELTUIELI DE PERSON	670000100000	243,900.00	230,139.00	13,761.00
TITLUL II BUNURI SI SERVICII	670000200000	537,500.00	352,800.58	184,699.42
TITLUL VI TRANSFERURI INTRE UN	670000510000	480,800.00	479,761.77	1,038.23
TITLUL XI ALTE CHELTUIELI	670000590000	151,000.00	147,412.00	3,588.00
TITLUL XV ACTIVE NEFINANCIARE	670000710000	19,000.00	.00	19,000.00
Titlul XXI Plati efectuate in	670000850000	.00	- 783.00	.00
Asigurari si asistenta sociala	680000	3,220,800.00	2,976,758.17	244,041.83
TITLUL I CHELTUIELI DE PERSON	680000100000	2,145,100.00	1,957,276.00	187,824.00
TITLUL II BUNURI SI SERVICII	680000200000	71,100.00	60,838.17	20,261.83
TITLUL IX ASISTENTA SOCIALA	680000570000	1,003,100.00	972,537.00	30,563.00
TITLUL XI ALTE CHELTUIELI	680000590000	1,500.00	425.00	1,075.00
Titlul XXI Plati efectuate in	680000850000	.00	- 4,318.00	.00
Locuinte, servicii si dezvoltare	700000	2,237,300.00	1,364,109.98	873,190.02
TITLUL II BUNURI SI SERVICII	700000200000	1,697,300.00	1,153,435.98	543,864.02
TITLUL VII ALTE TRANSFERURI	700000550000	160,000.00	156,374.00	3,626.00
TITLUL XV ACTIVE NEFINANCIARE	700000710000	380,000.00	54,300.00	325,700.00
Protectia mediului	740000	190,300.00	112,567.39	77,732.61
TITLUL I CHELTUIELI DE PERSON	740000100000	62,500.00	62,124.00	476.00
TITLUL II BUNURI SI SERVICII	740000200000	97,700.00	50,443.39	47,256.61
TITLUL VII ALTE TRANSFERURI	740000550000	30,000.00	.00	30,000.00
Transporturi	840000	3,337,230.00	2,070,991.22	1,266,238.78
TITLUL II BUNURI SI SERVICII	840000200000	670,000.00	539,334.45	130,665.55
TITLUL XV ACTIVE NEFINANCIARE	840000710000	2,667,230.00	1,531,657.37	1,135,572.63
EXCEDENT/DEFICIT		.00	709,708.27	.00

Intocmit ,

Sef serviciu ,

EXECUTIA CONTURILOR BUGETARE SI DE DISPONIBILITATI

1a: ORAS TG CARBUNESTI

- lei

COD FISCAL: 4898681

DATA : 30.12.2022

COD CONT/SURSA INDICATOR/SECTIUNE	DENUMIRE CONT / INDICATOR	CREDITE DESCHISE / VENITURI	PLATI EFECTUATE (CHELTUIELI)	DISPONIBIL (credite-chelt/venituri-chelt)
E 335000	F Alte venituri din prestari de servicii si alte act	124.561,00	,00	,00
24 E 999996	F Inchidere conturi de venituri si cheltuieli sectiu	,00	,00	,00
24 A 510000710000	D Autoritati publice si actiuni externe - TITLUL XV	710.050,00	<u>620.006,87</u>	90.043,13
24 A 510103710101	D Autoritati executive - Constructii	,00	604.006,87	,00
24 A 510103710102	D Autoritati executive - Masini, echipamente si mijl	,00	16.000,00	,00
24 A 610000710000	D Ordine publica si siguranta nationala - TITLUL XV	44.900,00	<u>34.743,49</u>	10.156,51
A 610500710102	D Protectie civila si protectie contra incendiilor	,00	34.743,49	,00
24 A 650000580000	D Invatamant - TITLUL X PROIECTE CU FINANTARE DIN FO	,00	<u>,00</u>	,00
24 A 650000710000	D Invatamant - TITLUL XV ACTIVE NEFINANCIARE (71.01+	3.228.100,00	<u>2.527.912,70</u>	700.187,30
24 A 655000710101	D Alte cheltuieli in domeniul invatamantului - Const	,00	2.527.912,70	,00
24 A 660000510097	D Sanatate - Autoritati publice si actiuni externe -	229.200,00	<u>214.104,32</u>	15.095,68
24 A 660800510228	D Servicii de sanatate publica - Transferuri din bug	,00	214.104,32	,00
24 A 660000580000	D Sanatate - TITLUL X PROIECTE CU FINANTARE DIN FOND	13.532.400,00	<u>12.259.133,63</u>	1.273.266,37
24 A 660800580101	D Servicii de sanatate publica - Finantarea national	,00	1.142.820,47	,00
24 A 660800580102	D Servicii de sanatate publica - Finantarea externa	,00	11.092.037,16	,00
24 A 660800580103	D Servicii de sanatate publica - Cheltuieli neeligib	,00	24.276,00	,00
A 660000710000	D Sanatate - TITLUL XV ACTIVE NEFINANCIARE (71.01+71	150.000,00	<u>119.538,00</u>	30.462,00
24 A 660800710101	D Servicii de sanatate publica - Constructii	,00	119.538,00	,00
24 A 670000710000	D Cultura, recreere si religie - TITLUL XV ACTIVE NE	19.000,00	<u>,00</u>	19.000,00
24 A 700000710000	D Locuinte, servicii si dezvoltare publica - TITLUL	380.000,00	<u>54.300,00</u>	325.700,00
A 700301710130	D Dezvoltarea sistemului de locuinte - Alte active f	,00	18.600,00	,00
24 A 705000710101	D Alte servicii in domeniile locuintelor, serviciilo	,00	35.700,00	,00
A 840000710000	D Transporturi - TITLUL XV ACTIVE NEFINANCIARE (71.0	2.667.230,00	<u>1.531.657,37</u>	1.135.572,63
24 A 840301710101	D Drumuri si poduri - Constructii	,00	515.133,25	,00

EXECUTIA CONTURILOR BUGETARE SI DE DISPONIBILITATI

1a: ORAS TG CARBUNESTI

- lei

COD FISCAL: 4898681		DATA: 30.12.2022			
COD CONT/SURSA INDICATOR/SECTIUNE	DENUMIRE CONT/INDICATOR	CREDITE DESCHISE / VENITURI	PLATI EFECTUATE (CHELTUIELI)	DISPONIBIL. (credite-chelt/venituri-chelt)	
E 335000	F Alte venituri din prestari de servicii si alte act	124.561,00	,00	,00	
21 E 999996	F Inchidere conturi de venituri si cheltuieli sectiu	,00	,00	,00	
24 A 510000710000	D Autoritati publice si actiuni externe - TITLUL XV	710.050,00	620.006,87	90.043,13	
24 A 510103710101	D Autoritati executive - Constructii	,00	604.006,87	,00	
24 A 510103710102	D Autoritati executive - Masini, echipamente si mijl	,00	16.000,00	,00	
24 A 610000710000	D Ordine publica si siguranta nationala - TITLUL XV	44.900,00	34.743,49	10.156,51	
A 610500710102	D Protectie civila si protectie contra incendiilor	,00	34.743,49	,00	
24 A 650000580000	D Invatamant - TITLUL X PROIECTE CU FINANTARE DIN FO	,00	,00	,00	
24 A 650000710000	D Invatamant - TITLUL XV ACTIVE NEFINANCIARE (71.01)+	3.228.100,00	2.527.912,70	700.187,30	
24 A 655000710101	D Alte cheltuieli in domeniul invatamantului - Const	,00	2.527.912,70	,00	
24 A 660000510097	D Sanatate - Autoritati publice si actiuni externe -	229.200,00	214.104,32	15.095,68	
24 A 660800510228	D Servicii de sanatate publica - Transferuri din bug	,00	214.104,32	,00	
24 A 660000580000	D Sanatate - TITLUL X PROIECTE CU FINANTARE DIN FOND	13.532.400,00	12.259.133,63	1.273.266,37	
24 A 660800580101	D Servicii de sanatate publica - Finantarea national	,00	1.142.820,47	,00	
24 A 660800580102	D Servicii de sanatate publica - Finantarea externa	,00	11.092.037,16	,00	
24 A 660800580103	D Servicii de sanatate publica - Cheltuieli neeligib	,00	24.276,00	,00	
A 660000710000	D Sanatate - TITLUL XV ACTIVE NEFINANCIARE (71.01+71	150.000,00	119.538,00	30.462,00	
24 A 660800710101	D Servicii de sanatate publica - Constructii	,00	119.538,00	,00	
24 A 670000710000	D Cultura, recreere si religie - TITLUL XV ACTIVE NE	19.000,00	,00	19.000,00	
24 A 700000710000	D Locuinte, servicii si dezvoltare publica - TITLUL	380.000,00	54.300,00	325.700,00	
A 700301710130	D Dezvoltarea sistemului de locuinte - Alte active f	,00	18.600,00	,00	
24 A 705000710101	D Alte servicii in domeniile locuintelor, serviciilo	,00	35.700,00	,00	
A 840000710000	D Transporturi - TITLUL XV ACTIVE NEFINANCIARE (71.0	2.667.230,00	1.531.657,37	1.135.572,63	
24 A 840301710101	D Drumuri si poduri - Constructii	,00	515.133,25	,00	

EXECUTIA CONTURILOR BUGETARE SI DE DISPONIBILITATI
ORAS TG CARBUNESTI

COD FISCAL: 4898681

COD CONT/SURSA INDICATOR/SECTIUNE	DENUMIRE CONT / INDICATOR	CREDITE DESCHISE - VENITURI	PLATI EFECTUATE (CHELTUIELI)	DISPONIBIL (credite-cheltuieli-plate)
24	A 840303710101 D Strazi - Constructii	,00	1.016.524,12	,00
24	A 999997 D Inchidere conturi de venituri si cheltuieli sectiu	,00	,00	,00
24	A D Total (desch-ch)ct: 24 sursa: A sectiune: D	20.960.880,00	17.361.396,38	3.599.483,62
24	A 510000100000 F Autoritati publice si actiuni externe - TITLUL I	3.852.650,00	3.598.933,00	253.717,00
24	A 510103100101 F Autoritati executive - Salarii de baza	,00	2.767.813,00	,00
24	A 510103100105 F Autoritati executive - Sporuri pentru conditii de	,00	256.556,00	,00
24	A 510103100106 F Autoritati executive - Alte sporuri	,00	61.123,00	,00
24	A 510103100112 F Autoritati executive - Indemnizatii platite unor p	,00	188.760,00	,00
24	A 510103100113 F Autoritati executive - Drepturi de delegare	,00	160,00	,00
24	A 510103100117 F Autoritati executive - Indemnizatii de hrana	,00	168.610,00	,00
24	A 510103100130 F Autoritati executive - Alte drepturi salariale in	,00	9.332,00	,00
24	A 510103100206 F Autoritati executive - Tichete de vacanta	,00	67.442,00	,00
24	A 510103100301 F Autoritati executive - Contributii de asigurari so	,00	1.022,00	,00
24	A 510103100302 F Autoritati executive - Contributii de asigurari de	,00	43,00	,00
24	A 510103100303 F Autoritati executive - Contributii de asigurari so	,00	448,00	,00
24	A 510103100304 F Autoritati executive - Contributii de asigurari pe	,00	13,00	,00
24	A 510103100306 F Autoritati executive - Contributii pentru concedii	,00	73,00	,00
24	A 510103100307 F Autoritati executive - Contributia asiguratorie pe	,00	77.538,00	,00
24	A 510000200000 F Autoritati publice si actiuni externe - TITLUL II	1.376.120,00	899.061,26	477.058,74
24	A 510103200101 F Autoritati executive - Furnituri de birou	,00	30.029,50	,00
24	A 510103200102 F Autoritati executive - Materiale pentru curatenie	,00	12.594,23	,00
24	A 510103200103 F Autoritati executive - Incalzit, Iluminat si forta	,00	104.141,66	,00
24	A 510103200104 F Autoritati executive - Apa, canal si salubritate	,00	72.772,93	,00
24	A 510103200105 F Autoritati executive - Carburanti si lubrifianti	,00	78.985,82	,00
24	A 510103200106 F Autoritati executive - Piese de schimb	,00	4.152,00	,00
24	A 510103200107 F Autoritati executive - Transport	,00	1.567,46	,00

EXECUTIA CONTURILOR BUGETARE SI DE DISPONIBILITATI
ORAS TG CARBUNESTI

COD FISCAL: 4898681		CREDITE DESCHISE / VENITURI	PLATI EXECUATE (CHELTUIELI)	DI.FINANT (credite-chelt venitur-ch)B)
COD CONT/SURSA INDICATOR/SECTIUNE	DENUMIRE CONT / INDICATOR			
	obiecte de i		.00	.00
E 999996	F Includere conturi de venituri si cheltuieli sectiu	.00		
E	F Total disp.(ven-ch)ct: 24 sursa: E sectiune: F	124.561,00	105.485,60	19.075,40
E	F Total (desch-ch)ct: 24 sursa: E sectiune: F	153.300,00	105.485,60	47.814,40
	Total cont: 24	36.988.280,00	30.880.103,83	6.108.176,17
	Total cap: 85 (se scad)	.00	10.372,32	.00
	Disp.sume mandat,depozit.local	42.827,38	20.297,40	22.529,98
	Sume mandat cuvenite beneficiar	26.400,00	26.400,00	.00
	Disp.- donatii si sponsorizari	9.615,48	2.096,10	7.519,38
	Disp.ins publ ven HG 1235/2010	25.851,00	25.851,00	.00
	Disp. sume colectate bug.local	109.288,00	109.288,00	.00
	Disp.IP APL mecanism de ecerer	8.417.576,47	8.417.576,47	.00
	Disp din sume inc inf popriri	.16	.00	.16
	Excedent/deficit al bug.local	4.873.903,45	2.436.950,00	2.436.953,45
980000	Excedent/deficit al bug.local	986,16	.00	986,16

BILANT
31.12.2022

pag.: 1 - lei -


COD	DENUMIRE INDICATORI	SOLD LA INCEPUTUL PERIOADEI	SOLD LA SFARSITUL PERIOADEI
01003	1.Active fixe necorporale (ct.2030000+2050000+2060000+2080100+2080200+2330000-2800300-2800500-2800801-2800809-2900400-2900500-2900801-2900809-2930100*)	150.836	140.889
01004	2.Instalatii tehnice, mijloace de transport, animale, plantatii, mobilier, aparatura birotica si alte active corporale (ct.2130100+2130200+2130300+2130400+2140000+2310000-2810301-2810302-2810303-2810304-2810400-2910301-2910302-2910303-2910304-2910400-2930200*)	24.018.095	33.414.546
01005	3.Terenuri si cladiri (ct.2110100+2110200+2120101+2120102+2120201+2120301+2120401+2120501+2120601+2120901+2310000-2810100-2810201-2810202-2810203-2810204-2810205-2810206-2810207-2810208-2910100-2910201-2910202-2910203-2910204-2910205-2910206-2910207-2910208-2930200)	156.523.613	194.147.932
01007	5.Active financiare necurente (investitii pe termen lung) peste un an (ct.2600100+2600200+2600300+2650000+2670201+2670202+2670203+2670204+2670205+2670208-2960101-2960102-2960103-2960200), din care:	141.940	141.940
01008	Titluri de participare (ct.2600100+2600200+2600300-2960101-2960102-2960103)	141.940	141.940
01009	6.Creante necurente - sume ce urmeaza a fi incasate dupa o perioada mai mare de un an (ct.4110201+4110208+4130200+4280202+4610201+4610209-4910200-4960200) din care:	266.934	253.551
01015	7.TOTAL ACTIVE NECURENTE (rd.03+04+05+06+07+09)	181.101.418	228.098.858
01019	1.Stocuri (ct.3010000+3020100+3020200+3020300+3020400+3020500+3020600+3020700+3020800+3020900+3030100+3030200+3040100+3040200+3050100+3050200+3070000+3090000+3310000+3320000+3410000+3450000+3460000+3470000+3490000+3510100+3510200+3540100+3540500+3540600+3560000+3570000+3580000+3590000+3610000+3710000+3810000+/-3480000+/-3780000-3910000-3920100-3920200-3920300-3930000-3940100-3940500-3940600-3950100-3950200-3950300-3950400-3950600-3950700-3950800-3960000-3970100-3970200-3970300-3980000-4420803)		
01021	Creante din operatiuni comerciale, avansuri si alte decontari (ct.2320000+2340000+4090101+4090102+4110101+4110108+4130100+4180000+4250000+4280102+4610101+4610109+4730109**+4810101+4810102+4810103+4810900+4830000+4840000+4890101+4890301-4910100-4960100+5120800) din care:	2.405.331	3.044.605
01022	Creante comerciale si avansuri (ct.2320000+2340000+4090101+4090102+4110101+4110108+4130100+4180000+4610101-4910100-4960100),din care:	2.189.515	2.454.200
01023	Creante bugetare (ct.4310100**+4310200**+4310300**+4310400**+4310500**+4310600**+4310700**+4370100**+4370200**+4370300**+4420400+4420802+4440000**+4460100**+4460200**+4480200+4610102+4610104+4630000+4640000+4650100+4650200+4660401+4660402+4660500+4660900+4810101**+4810102**+4810103**+4810900**-4970000), din care:	6.697.059	7.278.661
01024	Creantele bugetului general consolidat (ct.4630000+4640000+4650100+4650200+4660401+4660402+4660500+4660900-4970000)	6.697.059	7.278.661

SERVIUL SINTeza SI ASISTENTA
ELABORARE SI EXECUTIE
BUGETE LOCALE
VERIFICAT
DATA 08.02.2023

COD	DENUMIRE INDICATORI	SOLD LA INCEPUTUL PERIOADEI	SOLD LA SFARSITUL PERIOADEI
01025	Creante din operatiuni cu fonduri externe nerambursabile si fonduri de la buget (ct.4500100+4500300+4500501+4500502+4500503+4500504+4500505+4500700+4510100+4510300+4510500+4530100+4540100+4540301+4540302+4540501+4540502+4540503+4540504+4550100+4550301+4550302+4550303+4560100+4560303+4560309+4570100+4570201+4570202+4570203+4570205+4570206+4570209+4570301+4570302+4570309+4580100+4580301+4580302+4610103+4730103**+4740000+4760000), din care:		841.571
01030	Total creante curente (rd.21+23+25+27)	9.102.390	11.164.837
01033	Conturi la trezorerie, casa in lei. (ct.5100000+5120101+5120501+5130101+5130301+5130302+5140101+5140301+5140302+5150101+5150103+5150301+5150500+5150600+5160101+5160301+5160302+5170101+5170301+5170302+5200100+5210100+5210300+5230000+5250101+5250102+5250301+5250302+5250400+5260000+5270000+5280000+5290101+5290201+5290301+5290400+5290901+5310101+5410101+5500101+5520000+5550101+5550400+5570101+5580101+5580201+5590101+5600101+5600300+5600401+5610101+5610300+5620101+5620300+5620401+5710100+5710300+5710400+5740101+5740102+5740301+5740302+5740400+5750100+5750300+5750400-7700000)	3.274.192	4.514.210
010331	Dobanda de incasat,alte valori,avansuri de trezorerie (ct.5180701+5320100+5320200+5320300+5320400+5320500+5320600+5320800+5420100)	43.525	44.995
01035	Conturi la institutii de credit, BNR, casa in valuta (ct.5110101+5110102+5120102+5120402+5120502+5130102+5130202+5140102+5140202+5150102+5150202+5150302+5160102+5160202+5170102+5170202+5290102+5290202+5290302+5290902+5310402+5410102+5410202+5500102+5550102+5550202+5570202+5580102+5580202+5580302+5580303+5590102+5590202+5600102+5600103+5600402+5610102+5610103+5620102+5620103+5620402)	153.763	112.419
01040	Total disponibilitati si alte valori (rd.33+33.1+35+35.1)	3.471.480	4.671.624
01045	7.TOTAL ACTIVE CURENTE (rd.19+30+31+40+41+41.1+42)	25.766.288	28.558.078
01046	8.TOTAL ACTIVE (rd.15+45)	206.867.706	256.656.936
01060	1.Datorii comerciale, avansuri si alte decontari (ct.2690100+4010100+4030100+4040100+4050100+4080000+4190000+4620101+4620109+4730109+4810101+4810102+4810103+4810900+4830000+4840000+4890201+5090000+5120800), din care:	7.833.759	1.515.423
01061	Datorii comerciale si avansuri (ct.4010100+4030100+4040100+4050100+4080000+4190000+4620101), din care:	7.618.488	1.350.261
01062	2.Datorii catre bugete (ct.4310100+4310200+4310300+4310400+4310500+4310600+4310700+4370100+4370200+4370300+4400000+4410000+4420300+4420801+4440000+4460100+4460200+4480100+4550501+4550502+4550503+4620109+4670100+4670200+4670300+4670400+4670500+4670900+4730109+4810900),din care:	3.725.298	2.820.131
010631	Contributii sociale (ct.4310100+4310200+4310300+4310400+4310500+		

COD	DENUMIRE INDICATORI	SOLD LA INCEPUTUL PERIOADEI	SOLD LA SFARSITUL PERIOADEI
01065	4310600+4310700+4370100+4370200+4370300) 3.Datorii din operatiuni cu Fonduri externe nerambursabile si fonduri de la buget,alte datorii catre alte organisme internationale (ct.4500200+4500400+4500600+4510200+4510401+4510402+4510409+4510601+4510602+4510603+4510605+4510606+4510609+4520100+4520200+4530200+4540200+4540401+4540402+4540601+4540602+4540603+4550200+4550401+4550402+4550403+4550404+4550409+4560400+4580401+4580402+4580501+4580502+4590000+4620103+4730103+4760000)	3.058.564	2.215.510
01066	din care: sume datorate Comisiei Europene (ct.4500200+4500400+4500600+4590000+4620103)	1.104.046	1.678.160
01072	6.Salariile angajatilor (ct.4210000+4230000+4260000+4270100+4270300+4280101)	34.713	5.543
74	8.Venituri in avans (ct.4720000)	4.349.297	3.497.755
01078	10.TOTAL DATORII CURENTE (rd.60+62+65+70+71+72+73+74+75)	3.760	2.515
01079	11.TOTAL DATORII (rd.58+78)	17.016.160	9.513.984
01080	12.ACTIVE NETE = TOTAL ACTIVE - TOTAL DATORII = CAPITALURI PROPRII (rd.80=rd.46-79=rd.90)	17.016.160	9.513.984
01084	1.Rezerve, fonduri (ct.1000000+1000101+1000201+1000202+1000301+1000401+1000402+1010000+1020101+1020102+1020103+1030000+ 1040101+1040102+1040103+1050100+1050200+1050300+1050400+1050500+/-1060000+1060000+1320000+1330000)	189.851.546	247.142.952
01085	2.Rezultatul reportat (ct.1170000-sold creditor)	150.973.941	178.912.142
01087	4.Rezultatul patrimonial al exercitiului (ct.1210000-sold creditor)	24.329.292	51.185.918
01090	6.TOTAL CAPITALURI PROPRII (rd.84+85-86+87-88)	14.548.313	17.044.892
		189.851.546	247.142.952

Conducatorul institutiei



Conducatorul compartimentului financiar-contabil

CONTUL DE REZULTAT PATRIMONIAL

31.03.2022

pag.: 1 - lei -

COD	DENUMIRE INDICATORI	An precedent	An curent
02002	1.Venituri din impozite, taxe, contributi de asigurari si alte venituri ale bugetelor (ct.7300100+7300201+7300202+7300203+7310100+7310200+7320100+ 7330000+7340000+7350100+7350200+7350300+7350400+7350500+ 7350601+7350602+7360100+7390000+7450100+ 7450200+7450300+7450400+ 7450500+7450700+7450900+7460100+7460200+7460300+7460900)	4.428.953	4.947.854
02003	2.Venituri din activitati economice (ct.7210000+7220000+7510100+7510200+/-7090000)	20.175.592	21.781.869
02004	3.Finantari, subventii, transferuri, alocatii bugetare cu destinatie speciala (ct.7510500+7710000+7720100+7720200+7740100+7740200+7750000+ 7760000+7780000+7790101+7790109)	2.104.613	11.847.462
02005	4.Alte venituri operationale (ct.7140000+7180000+7500000+7500100+7500200 +7510300+7510400+7810200+7810300+7810401+7810402+7770000)	557.238	922.547
02006	TOTAL VENITURI OPERATIONALE (rd.02+03+04+05)	27.266.396	39.499.732
02008	1.Salarii si contributiile sociale aferente angajatilor (ct.6410000+6420000+6450100+ 6450200+6450300+6450400+6450500+6450600+6450700+6450800+6460000+ 6470000)	22.500.541	22.799.654
02009	2.Subventii si transferuri (ct.6700000+6710000+6720000+6730000+6740000+ 6750000+6760000+6770000+6780000+6790000)	314.083	426.208
02010	3.Stocuri, consumabile, lucrari si servicii executate de terti (ct.6010000+6020100+ 6020200+6020300+6020400+6020500+6020600+6020700+6020800+6020900+ 6030000+6060000+6070000+6080000+6090000+6100000+6110000+6120000+ 6130000+6140000+6220000+6230000+6240100+6240200+6260000+6270000+ 6280000+6290100)	3.305.321	3.889.307
02011	4.Cheltuieli de capital, amortizari si provizioane (ct.6810100+ 6810200+6810300+6810401+6810402+6820101+6820109+ 6820200+6890100+6890200)	1.189.917	2.264.832
02012	5. Alte cheltuieli operationale (ct.6350100+6540000+6580101+6580109)	347.489	143.338
02013	TOTAL CHELTUIELI OPERATIONALE (rd.08+09+10+11+12)	27.657.351	29.523.339
02015	- EXCEDENT (rd.06-rd.13)		9.976.393
02016	- DEFICIT (rd.13-rd.06)	390.955	
02023	- EXCEDENT (rd.15+20-16-21)		9.976.393
02024	- DEFICIT (rd.16+21-15-20)	390.955	
02025	VIII. VENITURI EXTRAORDINARE (ct.7910000)	25	13.467
02028	- EXCEDENT (rd.25-rd.26)	25	13.467
020292	- EXCEDENT (rd.23+28-24-29)		9.989.860
020293	- DEFICIT (rd.24+29-23-28)	390.930	
02031	- EXCEDENT (rd.29.2-29.4)		9.989.860
02032	- DEFICIT (rd.29.3+29.4)	390.930	

Conducatorul institutiei

Conducatorul compartimentului
financiar- contabil

CONTUL DE REZULTAT PATRIMONIAL

31.12.2022

pag.: 1 - lei -

COD	DENUMIRE INDICATORI	An precedent	An curent
02002	1.Venituri din impozite, taxe, contributi de asigurari si alte venituri ale bugetelor (ct.7300100+7300201+7300202+7300203+7310100+7310200+7320100+7330000+7340000+7350100+7350200+7350300+7350400+7350500+7350601+7350602+7360100+7390000+7450100+ 7450200+7450300+7450400+7450500+7450700+7450900+7460100+7460200+7460300+7460900)	14.219.346	14.567.259
02003	2.Venituri din activitati economice (ct.7210000+7220000+7510100+7510200+/-7090000)	83.231.710	87.936.445
02004	3.Finantari, subventii, transferuri, alocatii bugetare cu destinatie speciala (ct.7510500+7710000+7720100+7720200+7740100+7740200+7750000+7760000+7780000+7790101+7790109)	34.133.395	19.574.335
02005	4.Alte venituri operationale (ct.7140000+7180000+7500000+7500100+7500200+7510300+7510400+7810200+7810300+7810401+7810402+7770000)	1.451.943	2.041.646
02000	TOTAL VENITURI OPERATIONALE (rd.02+03+04+05)	133.036.394	124.119.685
02008	1.Salarii si contributiile sociale aferente angajatilor (ct.6410000+6420000+6450100+6450200+6450300+6450400+6450500+6450600+6450700+6450800+6460000+6470000)	85.386.341	85.716.295
02009	2.Subventii si transferuri (ct.6700000+6710000+6720000+6730000+6740000+6750000+6760000+6770000+6780000+6790000)	2.039.723	2.838.720
02010	3.Stocuri, consumabile, lucrari si servicii executate de terti (ct.6010000+6020100+6020200+6020300+6020400+6020500+6020600+6020700+6020800+6020900+6030000+6060000+6070000+6080000+6090000+6100000+6110000+6120000+6130000+6140000+6220000+6230000+6240100+6240200+6260000+6270000+6280000+6290100)	20.855.779	13.229.893
02011	4.Cheltuieli de capital, amortizari si provizioane (ct.6810100+6810200+6810300+6810401+6810402+6820101+6820109+6820200+6890100+6890200)	9.281.192	4.723.586
02012	5. Alte cheltuieli operationale (ct.6350100+6540000+6580101+6580109)	694.144	568.967
02013	TOTAL CHELTUIELI OPERATIONALE (rd.08+09+10+11+12)	118.257.179	107.077.461
02014	- EXCEDENT (rd.06-rd.13)	14.779.215	17.042.224
02023	- EXCEDENT (rd.15+20-16-21)	14.779.215	17.042.224
02025	VIII. VENITURI EXTRAORDINARE (ct.7910000)	77.823	12.001
02026	IX. CHELTUIELI EXTRAORDINARE (ct.6900000+6910000)	308.725	9.333
02028	- EXCEDENT (rd.25-rd.26)		2.668
02029	- DEFICIT (rd.26-rd.25)	230.902	
020292	- EXCEDENT (rd.23+28-24-29)	14.548.313	17.044.892
02031	- EXCEDENT (rd.29.2-29.4)	14.548.313	17.044.892

Conducatorul institutiei



Conducatorul compartimentului
financiar- contabil

[Handwritten signature]

Situatia activelor si datoriilor institutiilor publice
din administratia locala
31.12.2022

pag.: 1 - lei -

COD	DENUMIRE INDICATORI	Sold la inceputul anului	Sold la sfarsitul perioadei
18005	Disponibilitati in lei ale institutiilor publice locale si ale institutiilor publice de subordonare locala, la trezorerii (ct.5100000+5120101+5120501+5150101+5150103+5150500+5150600+5160101+5160301+5160302+5170101+5170301+5170302+5210100+5210300+5280000+5290201+5290301+5290400+5290901+5410101+5500101+5520000+5550101+5570101+5580101+5580201+5600101+5600300+5610101+5610300+5620101+5620300-7700000), din care:	3.274.192	4.514.210
18008	Total (in baze cash) (rd.04+05)	3.274.192	4.514.210
18010	Total (in baze accrual)(rd.08+09)	3.274.192	4.514.210
18023	Alte valori (ct.5320100+5320200+5320300+5320400+5320500+5320600+5320800)	43.525	44.995
18032	Disponibilitati ale institutiilor publice locale si ale institutiilor de subordonare locala la institutiile de credit rezidente (ct.5110101+5110102+5120102+5120402+5120502+5150102+5150202+5160102+5160202+5170102+5170202+5290202+5290302+5290902+5500102+5550102+5550202+5570202+5580102+5580302+5600102+5600103+5610102+5610103+5620102+5620103), din care:	153.763	112.419
18036	Total (in baze cash) (rd.32+35)	153.763	112.419
18038	Total (in baze accrual) (rd.36+37)	153.763	112.419
18051	Disponibilitati ale institutiilor publice aflate la alti rezidenti (terti) (ct.4610109+4610209+2670108+2670208)	275.765	274.041
18052	Total (in baze cash) (rd.51)	275.765	274.041
18131	Actiuni necotate detinute de autoritatile locale la societati nefinanciare (ct.2600200-2960102)(S11)		95.940
18134	Total (la valoarea contabila neta (la valoarea de intrare mai putin ajustarile cumulate pentru pierderea de valoare) (rd.131+132+133)		95.940
18141	Participatiile autoritatilor locale la alte societati care nu sunt organizate pe actiuni (regii autonome,srl,comandita, etc.) (ct.2600300-2960103)	141.940	46.000
18142	Total (la valoarea de intrare mai putin ajustarile cumulate pentru pierderea de valoare) (rd.141)	141.940	46.000
18155	Creante comerciale curente legate de livrari de bunuri si servicii de catre autoritatile locale sau de institutii subordonate acestora(ct.2320000+2340000+4090101+4090102+4110101+4110108+4130100+4180000+4610101-4910100-4960100) Total(rd.166+167+168+172)din care de la:	2.189.515	2.454.200
18167	-de la societati nefinanciare (S11)	519.885	35.882
18168	-de la institutiile publice, din care: (rd.169+170+171)	1.669.630	2.418.318
18171	-Fonduri de securitate sociala(S1314)	1.669.630	2.418.318
181711	-din care: creantele unitatilor sanitare cu paturi fata de Casele de Sanatate	1.669.630	2.418.318
18176	1.Creante ale bugetului local (ct.4640000-4970000). Total (rd.177+178+179+183), din care:	6.697.059	7.278.661
18177	- de la gospodariile populatie (S14)	6.697.059	7.278.661
18184	Creante ale fondului de risc (ct.4610109+4610209)	206.985	219.382
18185	Total creante (rd.176+184)	6.904.044	7.498.043
18191	Sume de primit de la Autoritatea de Certificare / Autoritatile de Management / Agentiile de Plati - FONDURI EXTERNE NERAMBURSABILE POSTADERARE (ct.4580301)		601.122
18192	Sume de primit de la Autoritatea de Certificare / Autoritatile de Management / Agentiile de Plati - FONDURI DE LA BUGET (ct.4580302)		240.449
18203	1.Sume datorate tertilor reprezentand garantii si cautiuni aflate in conturile institutiilor publice (ct.4280101+4280201+4620101+4620109).Total (rd.204+205+		

COD	DENUMIRE INDICATORI	Sold la inceputul anului	Sold la sfarsitul perioadei
	206), din care:	325.096	246.510
18204	- salariatilor (gospodariile populatiei)(S143)	269.827	205.980
18205	- societati nefinanciare (S11)	55.269	40.530
18320	Datorii comerciale curente legate de livrari de bunuri si servicii (ct.4010100+4030100+ 4040100+4050100+4080000+4190000+4620101).		
	Total (rd.321+322+326+327) din care catre:	7.618.488	1.350.261
18321	-Societati nefinanciare (S11)	7.618.488	1.350.261
18331	Datoriile institutiilor publice din administratia locala catre bugete (ct.4310100+4310200+4310300+4310400+4310500+4310600+4310700+4370100+4370200+4370300+4420300+4420801+4440000+4460100+4460200+4480100)	3.725.298	2.820.131
18332	Salariile angajatilor (ct.4210000+4230000+4260000+4270100+4270300+4280101)	4.349.297	3.497.755
18335	Total (rd.331+332+333+334)	8.074.595	6.317.886
183	Avansuri primite de la Autoritatile de Certificare / Autoritatile de Management / Agentiile de Plati - FORNDURI EXTERNE NERAMBURSABILE POSTADERARE SI FONDURI DE LA BUGET(ct.4580501+4580502)	1.069.333	1.672.617

Conducatorul institutiei

Conducatorul compartimentului
financiar- contabil

VENITURILE SI CHELTUIELILE BUGETELOR
LOCALE PE UNITATI ADMINISTRATIV TERITORIALE

31.12.2022

- lei -

Denumire Indicatori	Cod Indicator	Nr. rand	Prevederi Anuale	Realizat
A	B	C	1	2
II.ORASE	000102	24029		
VENITURI TOTAL			36.131.620	33.175.654
Venituri proprii	4990	24030	13.304.850	13.098.656
1.Venituri curente, din care:	000202	24031	16.701.560	16.443.353
a) Cote si sume defalcate din impozitul pe venit	0402	24032	8.951.000	8.711.498
-cote defalcate din impozitul pe venit	040201	24033	8.051.000	7.811.498
b) Sume defalcate din taxa pe valoarea adaugata	1102	24035	3.389.500	3.339.298
-sume defalcate din taxa pe valoarea adaugata pentru finantarea cheltuielilor descentralizate la nivelul comunelor, oraselor,municipiilor si sectoarelor Municipiului Bucuresti	110202	24037	3.109.500	3.066.674
-sume defalcate din taxa pe valoarea adaugata pentru echilibrarea bugetelor locale	110206	24040	280.000	272.624
c) Transferuri voluntare, altele decat subventiile	3702	24042	30.000	30.000
-donatii si sponsorizari	370201	24043	30.000	30.000
2. Venituri din capital	390002	24045	22.790	24.601
4. Subventii de la alte nivele ale administratiei publice	420002	24050	7.309.360	4.719.431
-subventii de la bugetul de stat	4202	24051	7.309.360	4.719.431
Sume primite de la UE/alti donatori in contul platilor efectuate si prefinantari aferente cadrului financiar 2014-2020	4802	240522	12.097.910	11.988.269
CHELTUIELI TOTAL	5002	24053	38.568.570	32.465.946
Excedent	9802	24054	-2.436.950	709.708
EXCEDENT TOTAL CUMULAT (an curent si anii precedenti) din care:		24056	2.436.954	3.146.662
Sume destinate implementarii proiectelor ce beneficiaza de finantare din fonduri externe nerambursabile		240561	1.069.340	2.273.790
CORELATII	000102	24112		
VENITURI TOTAL			36.131.620	33.175.654
Venituri proprii	4990	24113	13.304.850	13.098.656
1.Venituri curente, din care:	000202	24114	16.701.560	16.443.353
a) Cote si sume defalcate din impozitul pe venit	0402	24115	8.951.000	8.711.498

**VENITURILE SI CHELTUIELILE BUGETELOR
LOCALE PE UNITATI ADMINISTRATIV TERITORIALE**

31.12.2022

- lei -

Denumire Indicatori	Cod Indicator	Nr. rand	Prevederi Anuale	Realizat
A	B	C	1	2
-cote defalcate din impozitul pe venit	040201	24116	8.051.000	7.811.498
b) Sume defalcate din taxa pe valoarea adaugata	1102	24118	3.389.500	3.339.298
-sume defalcate din taxa pe valoarea adaugata pentru finantarea cheltuielilor descentralizate la nivelul comunelor, oraselor,municipiilor si sectoarelor Municipiului Bucuresti	110202	24120	3.109.500	3.066.674
-sume defalcate din taxa pe valoarea adaugata pentru echilibrarea bugetelor locale	110206	24123	280.000	272.624
c) Transferuri voluntare, altele decat subventiile	3702	24125	30.000	30.000
-donatii si sponsorizari	370201	24126	30.000	30.000
2. Venituri din capital	390002	24128	22.790	24.601
4. Subventii de la alte nivele ale administratiei publice	420002	24133	7.309.360	4.719.431
-subventii de la bugetul de stat	4202	24134	7.309.360	4.719.431
Sume primite de la UE/alti donatori in contul platilor efectuate si prefinantari aferente cadrului financiar 2014-2020	4802	241352	12.097.910	11.988.269
CHELTUIELI TOTAL	5002	24136	38.568.570	32.465.946
Excedent	9802	24137	-2.436.950	709.708
EXCEDENT TOTAL CUMULAT (an curent si anii precedenti) din care:		24139	2.436.954	3.146.662
Sume destinate implementarii proiectelor ce beneficiaza de finantare din fonduri externe nerambursabile		241391	1.069.340	2.273.790

Conducatorul institutiei



Conducatorul compartimentului
financiar- contabil

SITUATIA FLUXURILOR DE TREZORERIE

31.12.2022

pag.: 1 - lei -

COD	DENUMIRE INDICATORI	Total	Casa in valuta	Alte disponibilitati
04002	1. Incasari	27.857		27.857
04003	2. Plati	69.201		69.201
04004	3. Numerar net din activitatea operationala (rd.02-rd.03)	-41.344		-41.344
04013	IV CRESTEREA (DESCRESTEREA) NETA DE NUMERAR SI ECHIVALENT DE NUMERAR (rd.04+rd.08+rd.12)	-41.344		-41.344
04014	V NUMERAR SI ECHIVALENT DE NUMERAR LA INCEPUTUL PERIOADEI	153.763		153.763
04017	VI NUMERAR SI ECHIVALENT DE NUMERAR LA FINELE PERIOADEI(rd.13+14+15-16)	112.419		112.419

Conducatorul institutiei



Conducatorul compartimentului
financiar- contabil




DISPONIBIL DIN MIJLOACE CU DESTINATIE SPECIALA

31.12.2022

- lei -

DENUMRE INDICATORI	COD	DISPONIBIL LA INCEPUTUL ANULUI	INCASARI	PLATI	DISPONIBIL LA SFARSITUL PERIOADEI
TOTAL (rd.02 la 15)	05001	134.188	40.338	36.615	137.911
- Sume primite ca donatii si sponsorizari (ct.5500101,ct.5500102/analitice distincte)	05002	15.138	18.000	2.102	31.036
- Garantii materiale retinute gestionarilor conform Legii nr.22/1969 (ct.5500101,ct.5500102/analitice distincte)	05003	119.050	22.338	34.513	106.875

Conducatorul institutiei,

Conducatorul compartimentului
financiar-contabil



ROMÂNIA
ORAȘ TÂRGU CĂRBUNEȘTI

Strada TRANDAFIRILOR, Nr. 41, cod poștal 215500

JUDEȚUL GORJ

Phone 0253 378603;0253 379690;Fax 0253 378663

Email :tgcarbunesti@gj.e-adm.ro

DECLARAȚIE
PE PROPRIA RĂSPUNDERE,

Orașul Târgu Cărbunești, reprezentat prin Birău Dănuț în calitate de primar, declar pe propria raspundere , ca îmi asum raspunderea pentru întocmirea situațiilor financiare anuale, conform Ordinului 4075/18.12.2015, în sensul că:

- Politicile contabile utilizate la întocmirea situațiilor financiare anuale sunt în conformitate cu reglementările contabile aplicabile.
- Situațiile financiare la 31-12-2022 oferă o imagine fidelă a poziției financiare, performanței financiare și a celorlalte informații referitoare la activitatea desfășurată.



3022 / 08.02.2023

RAPORT
asupra sistemului de control intern/managerial la data de
31 decembrie 2022

În temeiul prevederilor art. 4 alin. (3) din Ordonanța Guvernului nr. 119/1999 privind controlul intern și controlul financiar preventiv, republicată, cu modificările și completările ulterioare, subsemnatul Birau Danut, în calitate de primar, declar că UATO Tg Carbunesti dispune de un sistem de control intern/managerial a cărui concepere și aplicare permite parțial, conducerii să furnizeze o asigurare rezonabilă că fondurile publice alocate în scopul îndeplinirii obiectivelor generale și specifice au fost utilizate în condiții de legalitate, regularitate, eficacitate, eficiență și economicitate.

Această declarație se întemeiază pe o apreciere realistă, corectă, completă și demnă de încredere asupra sistemului de control intern/managerial al entității, formulată în baza autoevaluării acestuia.

Sistemul de control intern/managerial dispune de mecanisme de autocontrol, iar aplicarea măsurilor vizând creșterea eficacității acestuia are la bază evaluarea riscurilor.

Precizez că declarațiile cuprinse în prezentul raport sunt formulate prin asumarea responsabilității manageriale și au drept temei datele, informațiile și constatările consemnate în documentația aferentă autoevaluării sistemului de control intern/managerial, deținută în cadrul UATO Tg Carbunesti, precum și în rapoartele de audit intern și extern.

Prezentul raport s-a elaborat în conformitate cu Instrucțiunile privind întocmirea, aprobarea și prezentarea raportului asupra sistemului de control intern/managerial, prevăzute ORDIN Nr. 600/2018 din 20 aprilie 2018 privind aprobarea Codului controlului intern managerial al entităților publice. Pe baza rezultatelor autoevaluării, apreciez că, la data de 31 decembrie 2022, sistemul de control intern/managerial al UATO Tg Carbunesti este conform cu standardele cuprinse în Codul controlului intern/managerial, cuprinzând standardele de control intern/managerial la entitățile publice.

PRIMAR

(funcția)

(numele și prenumele)

BIRAU DANUT

(semnatura și stampila)



POLITICI CONTABILE

În conformitate cu OMFP 616/2006 și OMFP 1917/2005 pentru aprobarea Normelor metodologice privind organizarea și conducerea contabilității instituțiilor publice, Primăriei orașului Targu Cărbunești a adoptat politici contabile privind circuitul documentelor de la întocmirea documentelor justificative până la întocmirea situațiilor financiare trimestriale sau anuale, cu respectarea principiilor de bază ale contabilității de angajamente.

Scopul politicilor contabile este de a stabili metode contabile (metode detaliate de evaluare, măsurare și constatare) alese dintr-un cadru general acceptate de legislația în vigoare, care să fie utilizate permanent și care să ofere o imagine fidelă a instituției publice, a poziției sale financiare, a performanțelor sale și a evoluției poziției sale financiare.

În acest context, conducerea Primăriei orașului Targu Cărbunești consideră că aceste aspecte trebuie să se respecte și în modul de lucru al instituției respectând anumite reguli și practici specifice activității sale în scopul de a reflecta cu fidelitate efectele tranzacțiilor efectuate.

Astfel s-au stabilit următoarele :

1. Toate operațiunile economice și financiare se înregistrează în contabilitate pe baza unor documente justificative (prevăzute de lege pentru diferite operațiuni), documente ce angajează răspunderea persoanelor care le-au întocmit, vizat și aprobat, precum și a celor care le-au înregistrat în contabilitate.

2. Forma de înregistrare în contabilitate a operațiunilor economico-financiare este maestru-șah, iar principalele registre și formulare care se utilizează sunt : registru-jurnal, registru-inventar, bilanța de verificare.

3. Situațiile financiare anuale și trimestriale utilizate sunt : bilanțul, contul de rezultat patrimonial, situația fluxurilor de trezorerie, situația modificărilor în structura activelor, contul de execuție bugetară și alte anexe la situațiile financiare.

4. Inventarierea patrimoniului instituției se face cel puțin o dată pe an, înaintea situațiilor financiare anuale. Evaluarea elementelor de activ și de pasiv, cu ocazia inventarierii, se face la valoarea actuală a fiecărui element, denumită valoare de inventar.

5. Evaluarea și înregistrarea în contabilitate a bunurilor la data intrării în patrimoniu se face la valoarea de intrare (valoarea contabilă), care se stabilește :

- la cost de achiziție – pentru bunuri procurate cu titlu oneros ;
- la valoarea justă – pentru bunurile obținute cu titlu.

6. Activele fixe corporale și necorporale se prezintă în bilanț la valoarea de intrare, ultima reevaluare a mijloacelor fixe făcându-se în baza OG 81/2003.

7. Stocurile se înregistrează în contabilitate la costul de achiziție. Stocurile cuprind materii prime, materiale și alte consumabile ce urmează să fie folosite în activitatea curentă a instituției, iar la sfârșit se întocmesc bonuri de consum și se înregistrează la cheltuieli pe capitole și articole bugetare.

Costul bunurilor de natura stocurilor se recunosc în momentul consumului acestora, cu excepția obiectelor de inventar al căror cost se recunoaște în momentul scoaterii din folosință.

8. Creanțele instituției se înregistrează în contabilitate la valoarea nominală.

9. Datoriile instituției publice se înregistrează în contabilitate la valoarea nominală. În activitatea instituției există :

- datorii pe termen scurt (sub un an) ;
- datorii pe termen lung (peste un an).

10. Capitalurile instituției cuprind :

- fonduri ;
- rezultatul patrimonial ;
- rezultatul reportat ;
- rezerve din reevaluare.

Fondurile instituției se includ în categoria fondurilor care alcătuiesc domeniul privat al unităților administrativ teritoriale .

Rezultatul reportat se stabilește lunar prin închiderea conturilor de venituri – finanțări și a conturilor de cheltuieli . La începutul exercițiului, soldul contului de rezultat patrimonial de la sfârșitul anului se transferă asupra rezultatului reportat.

Rezultatul reportat, exprima rezultatul patrimonial al exercițiilor financiare anterioare.

Reevaluare activelor fixe se face la valoarea determinată, în baza metodelor și procedurilor de reevaluare și conform reglementărilor legale , menționam ca nu s-a efectuat reevaluarea mijloacelor fixe pana la 31-12-2022.

Modificarea politicilor contabile se va face doar dacă sunt cerute de lege sau au ca rezultat informații mai relevante referitoare la instituție. Această modificare va fi menționată în notele explicative care însoțesc situațiile financiare.

În situațiile financiare prezentate sunt incluse rezultatele financiare ale Primăriei orașului Tg. Cărbunești , centralizate pe baza situațiilor economice și financiare . Toate situațiile financiare au fost întocmite și verificate pe baza bilanțelor sintetice și analitice care se constituie ca anexe la dările de seamă ale Primăriei orașului Targu Cărbunești.

Situațiile financiare ale trimestrului IV 2022, reprezintă documente oficiale de prezentare a situației patrimoniului aflat în administrarea Consiliului Local oraș Tg Cărbunești ,precum și a execuției bugetului de venituri și cheltuieli la data de 31-12-2022, sunt conforme cu Legea contabilității nr. 82 / 1991, republicată cu modificările și completările ulterioare ,Ordinul 1954 / 2005 și Ordinul 1917 / 2005 emise de Ministerul Finanțelor,OMFP.40 / 2007, și OMFP 616 / 2006 .

Principiile de bază ale contabilității au fost respectate și permit furnizarea de informații relevante prin situațiile financiare întocmite cuprinzând rezultatul patrimonial și poziția financiară a primăriei la data raportării, respectiv 31-12-2022.

Documentele contabile au fost înregistrate în ordine cronologică și sistematică a operațiunilor consemnate în documente justificative în conformitate cu prevederile Normelor Metodologice privind organizarea și conducerea contabilității instituțiilor publice ,Planul de Conturi pentru instituțiile publice și instrucțiunile de aplicare ale acestuia .

S-a întocmit bilanța de verificare a conturilor sintetice la data de 31-12-2022 și a fost pusă de acord cu bilanțele de verificare ale conturilor analitice .

S-a efectuat analiza soldurilor conturilor contabile astfel încât aceasta să reflecte operațiuni patrimoniale ale instituției publice și să corespundă funcțiunii stabilite în planul de conturi .

PRIMAR,
Birou Danut



Sef serviciu buget, contabilitate, resurse umane,
Ec. Borcan Alin Paul

A handwritten signature in blue ink, consisting of a stylized 'A' followed by a vertical line and a small hook at the bottom.

ORAȘ TG.CĂRBUNEȘTI

Nota explicativă nr1. Privind situațiile financiare întocmite la 31-12-2022

Situațiile financiare la 31-12-2022 reprezintă documente oficiale de prezentare a situației patrimoniului aflat în administrarea Consiliului Local oraș Târgu Cărbunești, precum și a execuției bugetului de venituri și cheltuieli la data de 31-12-2022, sunt conforme cu Legea contabilității nr.82/1991, republicată cu modificările și completările ulterioare, Ordinul 1954/2005, Ordinul 1917/2005 emise de Ministerul Finanțelor, OMFP 40/2007 și OMFP 616/2006.

Principiile de bază ale contabilității au fost respectate și permit furnizarea de informații relevante prin situațiile financiare întocmite cuprinzând rezultatul patrimonial și poziția financiară a primăriei la data raportării, respectiv 31-12-2022.

Documentele contabile au fost înregistrate în ordine cronologică și sistematică a operațiunilor consemnate în documente justificative în conformitate cu prevederile Normelor Metodologice privind organizarea și conducerea contabilității instituțiilor publice, Planul de Conturi pentru instituțiile publice și instrucțiunile de aplicare ale acestuia.

S-a întocmit bilanța de verificare a conturilor sintetice la data de 31-12-2022 și a fost pusă de acord cu bilanțele de verificare ale conturilor analitice.

S-a efectuat analiza soldurilor conturilor contabile astfel încât aceasta să reflecte operațiuni patrimoniale ale instituției publice și să corespundă funcțiunii stabilite în planul de conturi.

Bilanțul contabil întocmit cuprinde :

A) partea de activ :

- 1-active fixe corporale;
- 2-stocuri;
- 3-disponibilități în conturi;
- 4-creanțe;

B) partea de pasiv cuprinde:

- 1-datorii ;
- 2-împrumuturi;

În bilanț se regăsesc următoarele :

- 1- rând - 01003 = 140.889** lei ce reprezintă programe informatice în stoc ,studii de fezabilitate , licențe , amortizare active fixe necorporale;
- 2 - rând - 01004 =33.414.546 lei** mijloace fixe compuse din contul 213,214 din care se scade amortizarea respectiv soldul contului 2814 si soldul contului 2813 ;
- 3- rând-01005 =194.147.932** lei este compus din soldul contului 211 la care se adauga soldul contului 2121-cladiri domeniul privat si soldul contului 2121-cladiri domeniul public si soldul contului 231 din care se scade amortizarea soldul contului 281;
- 4 - rând - 01007 = 141.940** lei aport la capitalul social al SC Aparegio Gorj SA Tg. Jiu- 95.940 lei si 45000 aport la capitalul social SC Salubris Gilort SRL Tg.Carbunesti si 1.000 lei aport la capitalul Adia Gorj ;
- 5- rând - 01019 =12.721.623** lei reprezintă stocuri materiale, obiecte de inventar ;
- 6 - rând - 01021 = 3.044.605** lei reprezintă :
 - clienți de încasat la bugetul local;

- clienți de încasat venituri proprii ;
 - clienți de încasat venituri proprii Administrația Pieții;
 - clienți de încasat venituri proprii Spital Orasenesc Tg.Carbunesti ;
7. – **rând – 01022 = 2.454.200** lei reprezintă : creante comerciale si avansuri;
- 8 - **rand 01023-** = **7.278.661** lei reprezinta creante bugetare, drepturi de incasat la perioada raportata sold cont 464.
- 9 – **rând – 01035 = 112.419** lei reprezintă disponibilități la banci comerciale
- 10 – **rând – 01060 =1.515.423** lei reprezintă facturi fiscale neachitate ,înregistrate în contabilitate și în evidența ordonatorilor terțiari de credite până la 30-09-2022;
- 11 -**rand -01062 = 2.820.131** lei reprezinta soldul conturilor 431,ct.437,4423si ct.444;.
- 12 - **rand -01072 =3.497.755** lei reprezinta soldul contului ,421,427, ct.428;.
- 13- **rand 01084 =178.912.142** lei compus din soldurile conturilor 103;ct.105si ct.131.
- 14 -**rand 01085= 51.185.918 lei** rezultatul reportat reprezinta soldul ct.117 .
- 15- **rand 01087-** reprezinta soldul creditor al contului 121= **17.044.892** lei rezultatul patrimonial.

La formularul “ Contul de rezultat patrimonial” întocmit la 31-12-2022 facem următoarele precizări :

1. La rândul 02 suma de **14.567.259** lei reprezintă veniturile proprii constituite.
2. La rândul 03 suma de **87.936.445** lei reprezintă veniturile proprii ale activităților finanțate din venituri proprii : administrația pieții , căminul si internatul de elevi precum și veniturile activităților finanțate din venituri proprii și subvenții: Spitalul orașenesc Tg. Carbunesti preluata la 31.07.2010 in cadrul Primăriei Tg. Carbunesti;



Sef serviciu buget, contabilitate, resurse umane,
Ec. Borcan Alin Paul

Sume raportate in posturile din bilantul la 31-12-2022

Conform OMFP 2941/2009 va comunicam următoarele :

- cod rând 22 – “ Creanțe comerciale și avansuri”**2.454.200** lei reprezintă soldul contului 411 – Clienti

- clienți de încasat la bugetul local;
- clienți de încasat venituri proprii Administrația Pieții;
- clienți de încasat Spitalul de Urgență Tg.Carbunesti ;

Diferența de **667.472 lei** , fata de soldul raportat in bilantul lunar-decembrie 2022 ,reprezinta clienti de încasat Spital Orasenesc Targu Carbunesti,inregistrati in contabilitate dupa data de raportare.

- cod rând 61 – “ Datorii comerciale și avansuri”**1.350.261** lei reprezintă soldul conturilor 401 și 404 Furnizori, reprezentand facturi fiscale neachitate ,înregistrate în contabilitate și în evidența ordonatorilor terțiari de credite , iar diferența de **6.170 lei** o constituie facturi de utilitati înregistrate dupa raportarea lunara, la UATO Tg Carbunesti;

- cod rând 61.1 - “ Avansuri primite” - 0

- cod rând 63.1 – Contributii sociale **2.215.510** lei , înregistrate în contabilitate și în evidența ordonatorilor terțiari de credite, nu exista diferente fata de soldul raportat in bilantul lunar decembrie 2022.

- rând -72- **3.497.755** lei, reprezinta soldul contului,421,423, 427,428 ,nu exista diferente fata de soldul raportat in bilantul lunar decembrie 2022.

- cod rând 73 - “Alte drepturi cuvenite altor categorii de persoane (pensii,indemnizații de șomaj,burse)” – 0

- cod rând 73.1 - “ Pensii,indemnizații de șomaj,burse)” – 0

- cod rând 85 – „Rezultatul reportat”- **51.185.918 lei**;

- cod rând 87–„Rezultatul patrimonial al exercițiului ”**17.044.892** lei(1210000- sold creditor)

PRIMAR,
Birou Danut



Sef serviciu buget, contabilitate,resurse umane,
Ec.Borcan Alin Paul

ORAȘ TG.CĂRBUNEȘTI
NOTA EXPLICATIVA nr. 3

PLATI RESTANTE LA DATA DE 31-12-2022

Instituția noastră nu a înregistrat la data de 31-12-2022, plăți restante. De asemenea instituțiile subordonate UAT Oras Targu Carbunesti ,respectiv Scoala Gimnaziala nr.1 George Uscatescu Targu Carbunesti, Liceul Teoretic Tudor Arghezi Targu Carbunesti, Spitalul de Urgenta Targu Carbunesti si Clubul Sportiv Gilortul Targu Carbunesti, nu figureaza cu plati restante .

Nu sunt diferite fata de raportarea lunara.



Sef serviciu buget, contabilitate, resurse umane,
Ec. Borcan Alin Paul



ORAȘ TG. CĂRBUNEȘTI
Nota explicativă

**Privind situațiile financiare la data de
31.12.2022**

Suma de 17.602 lei, cheltuieli efective conform sistemului național de raportare FOREXEBUG și conform evidenței contabile din programul de contabilitate, reprezintă transferul de sume (plăți) de la subcapitolul bugetar 68.02.11- Creșe de copii la subcapitolul bugetar 65.02.13 –Învățământ antepreșcolar .

Primar,
Birău Dănuț

Șef serviciu contabilitate, resurse umane,
Ec. Borcan Alin Paul



LISTA INSTITUTIILOR SI ACTIVITATILOR SUBORDONATE

- LICEUL TEORETIC "TUDOR ARGHEZI,,TARGU CARBUNESTI – instituție publică finanțată din bugetul local și instituție publică finanțată integral sau parțial din venituri proprii;
- SCOALA GIMNAZIALA NR. 1 "GEORGE USCATESCU" TARGU CARBUNESTI – instituție publică finanțată din bugetul local și instituție publică finanțată integral sau parțial din venituri proprii;
- SPITALUL DE URGENTA TARGU CARBUNESTI – instituție publică finanțată integral sau parțial din venituri proprii, cat si de la bugetul de local(transferuri);
- CLUBUL SPORTIV GILORTUL TARGU CARBUNESTI - instituție publică finanțată integral sau parțial din venituri proprii, cat si de la bugetul de local(transferuri);

PRIMAR,
Birau Danut



Sef serviciu buget, contabilitate, resurse umane,
Ec. Borcan Alin Paul

ORAȘ TG. CĂRBUNEȘTI
Nota explicativă nr. 5

**Privind situațiile financiare la data de
31.12.2022**

Suma de **112.419 lei** la rândul 01035 din bilanț reprezintă disponibilități în bănci comerciale, astfel :

- **13.394 lei** – din care 7.851 lei garanții materiale gestionari(sold debitor cont 5500102.01), deschis la B.R.D. – Groupe Societe Generale – Agenția Tg Cărbunești – Liceul Teoretic ”Tudor Arghezi ” și 5.543 lei disponibilități - Proiect Erasmus- la B.R.D. – Groupe Societe Generale – Agenția Tg Cărbunești;
- **8.904 lei** – garanții materiale gestionari(sold debitor cont 5500102.01), deschis la Raiffesein Bank - Agenția Tg Jiu – Școala Gimnazială nr. 1 ”George Uscătescu ” ;
- **64.97708 lei** – garanții materiale gestionari(sold debitor cont 5500102.01), deschis la Banca Transilvania – Primăria Tg Cărbunești ;
- **25.144 lei** – garanții materiale gestionari(sold debitor cont 5500102.01), deschis la Banca Transilvania – Spitalul de Urgență Tg Cărbunești .

Primar,
Birău Dănuț



Șef serviciu contabilitate, resurse umane,
Ec. Borcan Alin Paul

A blue ink signature, likely belonging to Ec. Borcan Alin Paul, is written on the page.

ORAȘ TG.CĂRBUNEȘTI
Nota explicative nr. 6

Privind datoriile cotingente

Referitor la art.4.9 din Omfp 479/2012 menționam ca la 31-12-2022 nu au fost constituite datorii cotingente.

Primar,
Birau Danut



Sef serviciu,contabilitate,resurse umane
Ec.Borcan Alin Paul

l.

ORAȘ TG.CĂRBUNEȘTI
NOTA EXPLICATIVA nr.7

Privind randul 25 din situatiile financiare la
31-12-2022(titulul 58)

Privind randul 25 din situatiile financiare la 31-12-2022, suma de 841.571 lei ,
reprezinta sume de primit de la Agentiile de Plati Fonduri externe nerambursabile si fonduri
de la bugetul de stat.

PRIMAR,
Birau Danut



Sef serviciu, contabilitate, resurse umane,
Ec .Borcan Alin Paul

A handwritten signature in blue ink, consisting of a stylized letter 'L' followed by a dot.

Situatia actiunilor/partilor sociale detinute direct/indirect de catre UAT, la operatorii economici

Nr. Crt.	Operatorul Economic la care Unitatea administrativ teritoriala este actionar direct sau indirect		Unitatea Administrativ teritoriala este actionara		Valoarea actiunilor/partilor sociale din capitalul social al operatorului economic, detinute de catre unitatea administrativ teritoriala (lei)		Pondere in Capitalul social al operatorului economic			
	Cod unic de identificare	Cod CAEN al activitatii principale a operatorului economic	Denumirea operatorului Economic	Tip operator (SRL, SA, ASO, RA, RAS)	Capitalul social al operatorului economic (lei)	Direct		Indirect		
1	2	3	4	5	6	7	8	9	10	11 = 9 / 6 * 100 11 = 10 / 6 * 100
1	22473875	3811	ASOCIATIA DE DEZVOLTARE INTERCOMUNITARA	ASO	6.000,00	Direct		1.000,00		16,670
2	20415711	3600	SC APAREGIO SA	SA	1.021.715,00	Direct		95.940,00		9,390
3	27301897	3811	SC SALUBRIS GILORT SRL	SRL	90.000,00	Direct		45.000,00		50,000
3 Operator(i) economic(i) la care UAT detine actiuni/parti sociale					Total valoare actiuni raportate la data: 31-12-2022:			141.940,00		

Conducatorul institutiei,



Conducatorul compartimentului financiar-contabilitate,

Nota:

Judetul = cel din care face parte unitatea administrativ teritoriala (UAT);

col 7 = UAT este actionar direct la operatorul economic(Op.Ec): situatia in care o UAT detine in nume propriu actiuni sau parti sociale la un Op.Ec

col 8 = UAT este actionar INDIRECT la Op.Ec: situatia in care un Op.Ec, la care o UAT detine in nume propriu, integral sau majoritar, actiuni sau parti sociale, este actionar sau detine parti sociale la un alt Op.Ec;

In municipiul Bucuresti, autoritatile administratiei publice locale de la nivelul sectoarelor raporteaza operatorii economici la care administreaza/controlleaza actiuni sau parti sociale, potrivit hotararilor Consiliului General al Municipiului Bucuresti;

col 4 = Operator economic: societate comerciala la care o UAT detine actiuni sau parti sociale; regii autonome in subordinea autoritatilor administratiei publice locale (RAS).

SITUATIA FLUXURILOR DE TREZORERIE

31.12.2022


pag.: 1 - lei -

COD	DENUMIRE INDICATORI	Total	Casa ct. 5210101	Buget de stat ct. 5200100/7700000	Buget local ct. 5210100/7700000	Buget sociale de stat ct. 5250101+/5250102/7700000	Buget asigurari pentru somaj ct. 5740101+/5740102/7700000	Buget Fond national unic de asigurari sociale de sanatate ct. 5710100/7700000	Buget Fond pentru mediu ct. 5750100/7700000	Buget trezoreria statului ct. 5240100/7700000	Buget institutiilor publice financiate integral din venituri proprii ct. 5600101/7700000	Buget institutiilor publice financiate din venituri proprii si subvenții ct. 5610101/7700000	Buget activitati financiate din venituri proprii si buget activitati de privatizare ct. 5620101/7700000	Buget imprumuturi interne si externe ct. 5130101+/5140101+/5160101+/5170101/7700000	Buget fonduri externe nerambursabile (sursa D) ct. 5150103/7700000	Alte disponibilitati (ct.5XX)
03002	1. Incasari	114.952.049	5.611.883		33.151.058						86.729.734	608.175	238.461			8.623.734
03003	2. Plati	116.261.628	5.611.883		15.271.054						85.946.638	608.175	209.114			8.625.569
03004	3. Numerar net din activitatea operationala (rd 02-rd 03)	18.690.412			17.879.998								29.147			1.165
03006	1. Incasari	24.691			24.691											
03007	2. Plati	17.474.995			17.194.892											
03008	3. Numerar net din activitatea de investitii (rd 06-07)	-17.450.394			-17.170.291											
03013	IV CRESTEREA (DESCRISTEREA) NETA DE NUMERAR SI ECHIVALENT DE NUMERAR (rd 04+rd 08+rd 12)	1.240.018			709.706								29.147			1.165
03014	V NUMERAR SI ECHIVALENT DE NUMERAR LA INCEPUTUL ANULUI -sume recuperate/primate in excedentul anului precedent	3.274.192			2.436.954								499.996			
030141	-sume utilizate/transferate din excedentul anului precedent	2.436.950			2.436.950											
030142	VI NUMERAR SI ECHIVALENT DE NUMERAR LA SFARSITUL PERIOADEI (rd 13+rd 14+rd 14.1-rd 14.2-rd 14.3)	2.436.950			2.436.950								57.817			72.878
		4.514.210			3.146.662						1.206.541		86.964			74.043

Conducatorul institutiei

Conducatorul compartimentului financiar- contabil

Viza trezoreriei



UATO TG CARBUNESTI
JUDETUL GORJ
C.I.F. 4898681

SITUATIA FLUXURILOR DE TREZORERIE LA 31.12.2022

DENUMIREA INDICATORULUI	COD RÂND	***		***		***		***		***		***		
		5006-BL	TOTAL	5006-10.BL	5006-Sport	5006-Spital	5007-Sport	5007-Spital	5007-Sport	5007-Spital	5007-Sport	5007-Spital	5007-Sport	5007-Spital
I. NUMERAR DIN ACTIVITATEA OPERATIONALĂ	1													
1. Încasări	2	8,621,734	6,559	26,460	18,000	0	109,288	18,000	0	25,851	8,417,576			
2. Plăți	3	8,620,569	20,298	26,460	19,000	0	109,288	0	2,096	25,851	8,417,576			
3. Numerar net din activitatea operațională (rd. 02- rd.03)	4	1,165	-13,739	0	-1,000	0	0	18,000	-2,096	0	0			
II. NUMERAR DIN ACTIVITATEA DE INVESTIȚII	5													
1. Încasări	6													
2. Plăți	7													
3. Numerar net din activitatea de investiții (rd.06-07)	8	0												
III. NUMERAR DIN ACTIVITATEA DE FINANȚARE	9													
1. Încasări	10													
2. Plăți	11													
3. Numerar net din activitatea de finanțare (rd.10-rd.11)	12													
IV. CREȘTEREA (DESCREȘTEREA) NETĂ DE NUMERAR ȘI ECHIVALENT DE NUMERAR (rd.04+rd.08+rd.12)	13	1,165	-13,739	0	-1,000	0	0	0	0	-2,096	0	0	0	0
V. NUMERAR ȘI ECHIVALENT DE NUMERAR LA ÎNCEPUTUL ANULUI	14	72,879	36,269	0	19,000	2,472	5,523	0	0	9,615	0	0	0	0
sume recuperate din excedentul anului precedent	14.1	0			0									
sume utilizate din excedentul anului precedent	14.2													
VI. NUMERAR ȘI ECHIVALENT DE NUMERAR LA SFÂRȘITUL PERIOADEI (rd.13+rd.14)	15	74,044	22,530	0	18,000	2,472	5,523	0	0	7,519	0	0	0	0
Depozite	16													

Primar,
Birău Dănuț



Sef serv. buget,contab.,resurse umane
Cons.sup.Borcan Alin Paul

Intocmit,
Cons.Berbecel Georgeta

Handwritten signature

Situatia fluxurilor de trezorerie la data de 31.12.2022

cod 03 - LEI



DENUMIREA INDICATORULUI	Cod rând	TOTAL	Col 2 Casa	Buzet de stat ct.5210101+52 50102 / 7700000	Col 4 Buzet local 5210100/7700000	Bug.asig sociale de stat ct.5250101 1-57401 02/77000 7700000	Bug.fond pt.mediu ct.525010 00/77000 100/770 0000	Bug. rez statului ct.5240 100/770 0000	Col.10 Buzet institutii publice finantate integral din venituri proprii ct.5600101/770 0000	Col.11 Buzet institutii publice finantate integral din venituri proprii si subvenții ct.5610101/77 000000	Col.12 Buzet institutii publice finantate integral din venituri proprii si activitate de privatizare ct.5620101/770 0000	Bug imprumut terme si externe ct.513010 1-514010 3/7700000 0	Bug externe neramb.(s ursa D) ct.515010 3/7700000 0	Col. 15 Alte disponibilitati (ct.5XX)	
															B
A	B	I	2	3	4	5	6	7	8	10	11	12	13	14	15
I. NUMERAR DIN ACTIVITATEA OPERATIONALĂ	01														
1. Încasări	02	134,952,039	5,611,883	0	33,151,052					86,720,734	608,175	238,461			8,621,734
2. Plăți	03	116,261,628	5,611,883	0	15,271,054					85,940,633	608,175	209,314			8,620,569
3. Numerar net din activitatea operatională (rd. 02- rd.03)	04	18,690,411	0	0	17,879,998					780,101	0	29,147			1,165
II. NUMERAR DIN ACTIVITATEA DE INVESTIȚII	05														
1. Încasări	06	24,601			24,601					0		0			
2. Plăți	07	17,474,995			17,194,892					280,103		0			
3. Numerar net din activitatea de investiții (rd.06-07)	08	-17,450,394			-17,170,291					-280,103		0			
III. NUMERAR DIN ACTIVITATEA DE FINANTARE	09														
1. Încasări	10	0			0					0		0			
2. Plăți	11	0			0					0		0			
3. Numerar net din activitatea de finantare (rd.10-rd.11)	12	0			0					0		0			
IV. CREȘTEREA (DESCREȘTEREA) NETĂ DE NUMERAR ȘI ECHIVALENT DE NUMERAR (rd.04+rd.08+rd.12)	13	1,240,017		0	709,707					499,998	0	29,147			1,165
V. NUMERAR ȘI ECHIVALENT DE NUMERAR LA ÎNCEPUTUL ANULUI	14	3,274,192			2,436,954					706,542	0	57,817			72,879
sume recuperate din excedentul anului precedent	14.1.	2,436,954			2,436,954					0	x	0	x	x	x
sume utilizate din excedentul anului precedent	14.2.	2,436,954	x	x	2,436,954					0	x	0	x	x	x
Sume transferate din disponibilități neutilizate la finele anului precedent	14.3	x	x	x	x					x	x	x	x	x	x
VI. NUMERAR ȘI ECHIVALENT DE NUMERAR LA SFÂRȘITUL PERIOADEI (rd.13+rd.14+rd.14.1+rd.14.2)	15	4,514,209	0	0	3,146,661					1,206,540	0	86,964			74,044

PRIMAR,
Birău Dănuț

SEF SERV. BUGET, CONTAB., RESURSE UMANE,
Ec. Borcan Alin Paul

Intocmit,
Cons. Berbecel Georgeta

Viza trezoreriei,



SITUATIA FLUXURILOR DE TREZORERIE
la 31.12.2022

DENUMIREA INDICATORULUI	COD RÂND	Adm.Pietii		Sc gen	CNTA
		1	2	3	4
I. NUMERAR DIN ACTIVITATEA OPERAȚIONALĂ	1	5004 total	5620101.1/7 700000.5	5620101.4/7 700000.5	5620101.2/5620101.3/7700000.5
1. Încasări	2	238,461	124,561	65,878	48,022
2. Plăți	3	209,314	105,486	65,438	38,390
3. Numerar net din activitatea operațională (rd. 02-rd.03)	4	29,147	19,075	440	9,632
II. NUMERAR DIN ACTIVITATEA DE INVESTIȚII	5	0			
1. Încasări	6	0	0	0	0
2. Plăți	7	0	0	0	0
3. Numerar net din activitatea de investiții (rd.06-07)	8	0	0	0	0
III. NUMERAR DIN ACTIVITATEA DE FINANȚARE	9	0			
1. Încasări	10	0	0	0	0
2. Plăți	11	0	0		0
3. Numerar net din activitatea de finanțare (rd.10-rd.11)	12	0	0	0	0
IV. CREȘTEREA (DESCREȘTEREA) NETĂ DE NUMERAR ȘI ECHIVALENT DE NUMERAR (rd.04+rd.08+rd.12)	13	29,147	19,075	440	9,632
V. NUMERAR ȘI ECHIVALENT DE NUMERAR LA ÎNCEPUTUL ANULUI	14	57,817	985	23,011	33,821
sume recuperate din excedentul anului precedent	14.1.	0	0	0	0
sume utilizate din excedentul anului precedent	14.2.	0	0	0	0
VI. NUMERAR ȘI ECHIVALENT DE NUMERAR LA SFÂRȘITUL PERIOADEI (rd.13+rd.14+14.1.-14.2.)	15	86,964	20,060	23,451	43,453
Depozite	16				



Sef sev.contabilitate,
 Ec.Borcan Alin Paul

Intocmit,
 Cons Berbecel Georgeta



BANCA TRANSILVANIA

Sucursal: Targu Jiu

04/01/23

7:46:57 AM

RAPORT GESTIONARE GARANTII - luna:202212

PRIMARIA ORASUL TG-CARBUNESTI

ID P250578

-RON-

ID Angajat	Nume angajat	CNP	IBAN	Sold initial	Rulaj DB	Rulaj CR	Sold final	Dobanda	Impozit
P330483	ASPREA CORNEL	1671214181170	RO17BTRLRONGGEIP330 48301	5920.88	3.77	187.69	6104.8	37.69	3.77
P266144	BACANUSI MINEL- CRISTIAN	1640928181177	RO54BTRLRONGGEIP266 14401	2940.77	1.89	138.94	3077.82	18.94	1.89
P530673	CIOBANU SILVIU- TEODOR	1820426181102	RO20BTRLRONGGEIP530 67301	9657.63	6.08	160.77	9812.32	60.77	6.08
P179113	DOGARU CAMELIA- NATALIA	2751201181144	RO90BTRLRONGGEIP179 11301	7264.77	4.54	45.35	7305.58	45.35	4.54
P403541	FLOAREA CONSTANTIN- OCTAVIAN	1720425181154_001	RO95BTRLRONGGEIP403 54101	3408.13	2001.48	164.75	1571.4	14.75	1.48
P243529	GOLUMBU MIRCEA	1661104181157	RO24BTRLRONGGEIP243 52901	5667.56	3.64	236.35	5900.27	36.35	3.64
P366332	IONASCU IOANA	2661230181141	RO40BTRLRONGGEIP366 33201	5660.99	3.53	35.34	5692.8	35.34	3.53
P407216	MUDA VOIU ION	1670517181152	RO16BTRLRONGGEIP407 21601	6632.13	4.14	41.4	6669.39	41.4	4.14
CH92728	NEAGOE-TURCIN CONSTANTIN- COSMI	1810731181115	RO52BTRLRONGGEICH9 272801	363.28	0.27	122.65	485.66	2.65	0.27
P265134	POSTELNICU DUMITRU	1780914181145	RO93BTRLRONGGEIP265 13401	2670.07	1.73	137.25	2805.59	17.25	1.73
P445930	RIDICHIE CRISTIAN	1710422181174	RO95BTRLRONGGEIP445 93001	6833.86	4.27	42.66	6872.25	42.66	4.27
P392913	STANCIOI NICOLAE	1610905181149	RO88BTRLRONGGEIP392 91301	6532.04	4.18	241.75	6769.61	41.75	4.18
P367205	STINGA ION	1730125181143	RO40BTRLRONGGEIP367 20501	1426.41	0.95	129.48	1554.94	9.48	0.95
4842723	UNGUREANU SILVIU-ION	1790825186999	RO12BTRLRONGGEI4842 72301	1349.18	1000.62	6.2	354.76	6.2	0.62
Total:				66,327.7			64,977.19		

Domicilierea contului/ Account Domiciliation	
Ag. TG. CARBUNESTI	
Str. Trandafirilor 63A	
0253-37.93.24 -	
SWIFT BRDEROBU	
Referinte bancare / Banking references	
Titular / Account holder	LICEUL TEORETIC TUDOR ARGHEZI
IBAN	RO87BRDE200SV63131392000
Numar cont / Account number	63131392000
Valuta / Currency	EUR

Extras de cont / Statement
De la / From 01/12/2022 **La / To** 31/12/2022

Valabil fara semnatura

LICEUL TEORETIC TUDOR ARGHEZI	
CNP/CUI:	4666240
STR TUDOR ARGHEZI NR 18	
TARGU CARBUNESTI JUD GJ 215500	

Imputerniciti / Representatives	Tip card / Card type	Nr. card / Card no
Dna DUMITRESCU LILIANA MIHAELA	MBE	552722*****4034
Dna DUMITRESCU LILIANA MIHAELA	MBE	552722*****3470

Data oper. Trans.Date	Descriere operatiune Transaction description	Debit	Credit	Data val. Value date
	Sold initial / Start balance		1.150,28	
13/12/2022	Comis de administrarea contului Automat NC 2212130652470063 LICEUL TEORETIC TUDOR ARGHEZI Comision gestiun	4,87		13/12/2022
26/12/2022	Comision administrare card CIP Card/Terminale OP 2212270014460020 MBE4034	25,00		26/12/2022
	Total debit / Total credit	29,87	0,00	
	Sold final / End balance		1.120,41	
	Sold disponibil / Available balance		1.120,41	



(//www.daedalusonline.eu/join_ro.php?rec=CBNR)

Arhiva Curs Bnr

Curs valutar (exprimat in RON) comunicat in data de 30 decembrie 2022

Simbol	Denumire	30.12.2022	
EUR	Euro	4.9474	+0.0016
USD	Dolarul SUA	4.6346	-0.0155
XAU	Gramul de aur	270.6553	+0.8635
AUD	Dolarul australian	3.1491	+0.0249
CAD	Dolarul canadian	3.4232	+0.0020
CHF	Francul elvețian	5.0289	+0.0040
CZK	Coroana cehă	0.2049	+0.0006
DKK	Coroana daneză	0.6653	+0.0002
EGP	Lira egipteană	0.1872	-0.0005
GBP	Lira sterlină	5.5878	-0.0076
100HUF	100 Forinți maghiari	1.2354	+0.0066
100JPY	100 Yeni japonezi	3.5153	+0.0402
MDL	Leul moldovenesc	0.2428	+0.0004
NOK	Coroana norvegiană	0.4708	+0.0011
PLN	Zlotul polonez	1.0557	+0.0014
SEK	Coroana suedeză	0.4445	+0.0010
TRY	Noua lira turcească	0.2473	-0.0011
XDR	DST	6.1883	-0.0030
RUB	Rubla rusească	0.0637	-0.0006
BGN	Leva bulgarească	2.5295	+0.0008
ZAR	Randul sud-african	0.2734	+0.0003
BRL	Realul brazilian	0.8768	-0.0059
CNY	Renminbi-ul chinezesc (RMB)	0.6685	+0.0006
INR	Rupia indiană	0.0560	-0.0001
100KRW	100 Won sud-coreeni	0.3683	+0.0013
MXN	Peso-ul mexican	0.2377	-0.0024
NZD	Dolarul neo-zeelandez	2.9352	+0.0008
RSD	Dinarul sârbesc	0.0422	0
UAH	Hryvna ucraineană	0.1255	-0.0004
AED	Dirhamul Emiratelor Arabe	1.2620	-0.0041
HRK	Kuna croată	0.6565	+0.0003
THB	Bahtul thailandez	0.1341	0

1.120,41 x
4,9474

5.543,12

Detalii despre cursul valutar stabilit de BNR (<https://www.cursbnr.ro/despre-cursul-bnr>)

Înapoi la Arhiva Curs Bnr (<https://www.cursbnr.ro/arihiva-curs-bnr>)

Ultimele știri BankNews (<http://www.banknews.ro>)

Studiu Deloitte: cheltuielile de sarbatori se mentin, in acest sezon, la nivelul de anul trecut, chiar daca 73% dintre cumparatori se asteapta la scumpiri, iar 37% au o situatie financiara mai precara (http://www.banknews.ro/stire/89324_studiu_deloitte_cheltuielile_de_sarbatori_se_mentin_in_acest_sezon_la_nivelul_de_anul_trecut_chiar_dac)

Folosim cookies pentru functionarea corecta a site-ului, masurarea traficului si functionalitati care ne permit sa va prezentăm acest an aferente sărbătorilor de iarnă se mențin la același nivel din anul trecut chiar dacă 37% dintre consumatori Potrivit studiului Deloitte Holiday Survey 2022, cheltuielile din a spun că cele mai multe persoane au mai puțin decât în 2021 și nu mai puțin de 73% se așteaptă ca prețurile să fie mai mari. Chiar și consumatorii cu venituri mici niște persoane care au cheltuit în anul trecut. De asemenea, 77% dintre comercianți se așteaptă la o creștere a vânzărilor în

Domicilierea contului/ Account Domiciliation
 Ag. TG. CARBUNESTI
 Str. Trandafirilor 63A
 0253-37.93.24 -
SWIFT BRDEROBU

Referinte bancare / Banking references
Titular / Account holder LICEUL TEORETIC TUDOR ARGHEZI
IBAN RO69BRDE200SA22608502000
Numar cont / Account number 22608502000
Valuta / Currency RON

Extras de cont / Statement

De la / From 01/12/2022 **La / To** 31/12/2022

Valabil fara semnatura

LICEUL TEORETIC TUDOR ARGHEZI
 CNP/CUI: 4666240
 STR TUDOR ARGHEZI NR 18
 TARGU CARBUNESTI JUD GJ 215500

Data oper. Trans.Date	Descriere operatiune Transaction description	Debit	Credit	Data val. Value date
	Sold initial / Start balance		7.850,42	
	Total debit / Total credit	0,00	0,00	
	Sold final / End balance		7.850,42	
	Sold disponibil / Available balance		7.850,42	

Pentru detalii privind grila de comisioane standard operatiuni curente PJ si PFA, va stam la dispozitie in orice unitate BRD si pe site-ul www.brd.ro.

In conformitate cu prevederile Legii nr. 311/2015, Banca confirma incadrarea depozitului dvs. in categoria depozitelor eligibile. Pentru mai multe informatii va rugam sa consultati "Formularul pentru informatiile oferite deponentilor", pus la dispozitia dvs. de catre Banca.

Informatii complete privind categoriile de deponenti si depozitele eligibile pot fi consultate si pe site-urile www.brd.ro si www.fgdb.ro. Incepand cu 01 Martie 2022, intra in vigoare noile Conditii Generale Bancare pentru Persoane Juridice si Persoane Fizice Autorizate/Profesii Liberale.

Documentul contractual actualizat este disponibil pe pagina de internet a Bancii, <https://www.brd.ro/tarife-si-comisioane>, de unde poate fi descarcat in format electronic sau poate fi solicitat pe suport de hartie in orice unitate BRD.

UNITATEA: Spitalul de Urgenta Targu Carbunesti
Cod de identificare fiscala: 4510266
Nr. de inmatriculare la Oficiul Registrului Comertului:
Sediul(localitatea, strada, numar): Targu Carbunesti,

Nr. de inregistrare 283 din 11.01.2023
Catre: CASJ GORJ

Judetul: GJ
Cont: deschis la

974/18.01.2023

EXTRAS DE CONT

Conform dispozitiilor in vigoare, va instiintam ca la data de 31.12.2022 unitatea dvs. figureaza in evidentele noastre contabile (cont 411.01.01.001) cu un sold debitor de 2418317.75 LEI, compus din:

Documentul (numarul si data)			Explicatii	
704	din	10.10.2022	in valoare de	3,900.00 LEI
729	din	08.12.2022	in valoare de	21,120.00 LEI
737	din	19.12.2022	in valoare de	30,524.67 LEI
738	din	19.12.2022	in valoare de	375.01 LEI
739	din	28.12.2022	in valoare de	32,819.20 LEI
740	din	30.12.2022	in valoare de	6,615.00 LEI
741	din	30.12.2022	in valoare de	51,046.12 LEI
742	din	30.12.2022	in valoare de	195,951.48 LEI
743	din	30.12.2022	in valoare de	1,253,912.85 LEI
744	din	30.12.2022	in valoare de	93,698.00 LEI
745	din	30.12.2022	in valoare de	728,355.42 LEI

In termen de 5 zile de la primire urmeaza sa ne restituiti acest extras confirmat pentru suma acceptata, iar in cazul constatarii de diferenta sa anexati nota explicativa privind obiectiile dvs. Prezentul extras de cont tine loc de conciliere conform procedurii arbitrale.

L.S.

Conducatorul compartimentului
financiar contabil,

CASJ GORJ

Nr. de inregistrare 974 din 18.01.2023
Catre: Spitalul de Urgenta Targu Carbunesti

Confirmam prezentul extras pentru suma de 2418317.75 lei.

Conducatorul unitatii,

L.S. EC. FAGAS CARMEN ANALIA

Conducatorul compartimentului
financiar contabil,

EC. PISTOL COSMIN PETRISOR

INTOCMIT,
EC. POPESCU CRISTINA

Unitatea creditoare
SPITAL DE URGENTA TG CARBUNESTI
CNP fiscal 4510266

Nr. de inregistrare ²⁹² din 11.01.2022
Catre SPITALUL ORASENESC NOVACI

Unitatea TG CARBUNESTI
Judetul GORJ

EXTRAS DE CONT

Conform dispozitiilor in vigoare, va instiintam ca, in evidentele noastre
contabile, la data de 31.12.2022, unitatea dvs. figureaza cu urmatoarele
datorii de 5.1900,00 lei

Documentul (titlul, numarul si data)	Explicatii	Suma

Termen de 5 zile de la primire urmeaza sa ne restituiti acest extras
firmat pentru suma acceptata, iar in caz de refuz total sau partial sa
neati nota explicativa cuprinzand obiectiile dvs. Prezentul extras de cont
se eloc de conciliere conform procedurii arbitrale.



Conducatorul compartimentului
financiar-contabil

Unitatea creditoare
SPITALUL DE URGENTA
TG CARBUNESTI
NOVA CI

Nr. de inregistrare 218 din 13.12.2022
Catre SPITALUL DE URGENTA
TG CARBUNESTI

Confirmam prezentul extras de cont pentru suma de 1.900 lei,
prin achitarea careia (se va completa dupa caz):
am depus la banca ordinul de plata nr. din
am depus la Oficiul Postal nr. mandatul postal nr. din
Obiectiile noastre privind sumele din prezentul extras de cont sunt
inregistrate in nota explicativa anexata.

DIRECTOR

EC. EMIL GRIGORE



Conducatorul compartimentului
financiar-contabil

EC. SUCITU ROMONA

[Signature]

Calitatea creditoare
HOSPITAL DE URGENTA TG CARBUNESTI
CNP fiscal 4510266

Nr. de inregistrare 294 din 11.01.2023
Catre CLINICA SĂNĂTĂȚII

Calitatea TG CARBUNESTI
Județul GORJ

Cont
Banca

EXTRAS DE CONT

Conform dispozițiilor în vigoare, vă înștiințăm că, în evidențele noastre contabile, la data de 31.12.2022, unitatea dvs. figurează cu următoarele debite 1.077,00 lei

Documentul (titlul, numărul și data)	Explicații	Suma

În termen de 5 zile de la primire urmează să ne restituiți acest extras semnat pentru suma acceptată, iar în caz de refuz total sau parțial să prezentați nota explicativă cuprinzând obiecțiile dvs. Prezentul extras de cont este înlocuit de Concilierea conform procedurii arbitrale.



Conducătorul compartimentului financiar-contabil

[Signature]


Calitatea de
.....
.....

Nr. de inregistrare din
Catre

Confirmăm prezentul extras de cont pentru suma de lei, pentru achitarea căreia (se va completa după caz):
- am depus la bancă ordinul de plată nr. din
- am depus la oficiul poștal nr. mandatul poștal nr. din
- obiecțiile noastre privind sumele din prezentul extras de cont sunt incluse în nota explicativă anexată.

DIRECTOR,
.....

Conducătorul compartimentului financiar-contabil,



BANCA TRANSILVANIA

Sucursala: Targu Jiu

06/01/23

8:45:37 AM

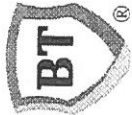
RAPORT GESTIONARE GARANTII - luna:202210

SPITALUL ORASENESC TG CARBUNESTI

ID 0366638

-RON-

ID Angajat	Nume angajat	CNP	IBAN	Sold initial	Rulaj DB	Rulaj CR	Sold final	Dobanda	Impozit
P328779	BUTURA GABRIELA	2680324181144	RO10BTRLRONGGEIP328 77901	7839.77	4.81	98.1	7933.06	48.1	4.81
0269451	ENESCU ILEANA	2480410181149	RO95BTRLRONGGE10269 45101	300.49	0.18	1.84	302.15	1.84	0.18
4391830	FLOAREA BRUNELA VIVIANA	2710210181143	RO02BTRLRONGGE14391 83001	6780.86	4.16	91.61	6868.31	41.61	4.16
P159032	FLOROIU PREDI	1420424181144	RO58BTRLRONGGEIP159 03201	787.87	0.48	4.82	792.21	4.82	0.48
P224420	MLADIN ECATERINA	2670622181141	RO24BTRLRONGGEIP224 42001	8269.51	5.07	100.72	8365.16	50.72	5.07
P331002	NEATA NICOLAE	1600124180797	RO76BTRLRONGGEIP331 00201	307.71	0.19	1.88	309.4	1.88	0.19
P445627	POPESCU ELENA	2791212181161	RO97BTRLRONGGEIP445 62701	4148	4158.34	10.34	0	10.34	1.03
Total:				28,434.21			24,570.29		



BANCA TRANSILVANIA

Sucursala: Targu Jiu

06/01/23

8:45:02 AM

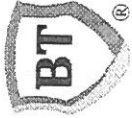
RAPORT GESTIONARE GARANTII - luna:202211

SPITALUL ORASENESC TG CARBUNESTI

ID 0366638

-RON-

ID Angajat	Nume angajat	CNP	IBAN	Sold initial	Rulaj DB	Rulaj CR	Sold final	Dobanda	Impozit
P328779	BUTURA GABRIELA	2680324181144	RO10BTRLRONGGGEIP328 77901	7933.06	4.8	98	8026.26	48	4.8
0269451	ENESCU ILEANA	2480410181149	RO95BTRLRONGGGEI0269 45101	302.15	0.18	1.83	303.8	1.83	0.18
4391830	FLOAREA BRUNELA VIVIANA	2710210181143	RO02BTRLRONGGGEI4391 83001	6868.31	4.16	91.56	6955.71	41.56	4.16
P159032	FLOROIU PREDI	1420424181144	RO58BTRLRONGGGEIP159 03201	792.21	0.48	4.79	796.52	4.79	0.48
P224420	MLADIN ECATERINA	2670622181141	RO24BTRLRONGGGEIP224 42001	8365.16	5.06	100.61	8460.71	50.61	5.06
P331002	NEATA NICOLAE	1600124180797	RO76BTRLRONGGGEIP331 00201	309.4	0.19	1.87	311.08	1.87	0.19
Total:				24,570.29			24,854.08		



BANCA TRANSILVANIA

Sucursala: Targu Jiu

05/01/23

11:37:27 AM

RAPORT GESTIONARE GARANTII - luna:202212

SPITALUL ORASENESC TG CARBUNESTI

ID 0366638

-RON-

ID Angajat	Nume angajat	CNP	IBAN	Sold initial	Rulaj DB	Rulaj CR	Sold final	Dobanda	Impozit
P328779	BUTURA GABRIELA	2680324181144	RO10BTRLRONGGGE1P328 77901	8026.26	5.03	100.27	8121.5	50.27	5.03
0269451	ENESCU ILEANA	2480410181149	RO95BTRLRONGGGE10269 45101	303.8	0.19	1.9	305.51	1.9	0.19
4391830	FLOAREA BRUNELA VIVIANA	2710210181143	RO02BTRLRONGGGE14391 83001	6955.71	4.36	93.58	7044.93	43.58	4.36
P159032	FLOROIU PREDI	1420424181144	RO58BTRLRONGGGE1P159 03201	796.52	0.5	4.97	800.99	4.97	0.5
P224420	MLADIN ECATERINA	2670622181141	RO24BTRLRONGGGE1P224 42001	8460.71	5.3	102.98	8558.39	52.98	5.3
P331002	NEATA NICOLAE	1600124180797	RO76BTRLRONGGGE1P331 00201	311.08	0.19	1.94	312.83	1.94	0.19
Total:				24,854.08			25,144.15		

Situatia platilor efectuate si a sumelor declarate pentru cota-parte aferenta cheltuielilor finantate din FEN postaderare
31.12.2022

Cod indicator	Denumirea programului cu finantare UE	Plati efectuate de la titlul 56 si 58	din care:		Sume in curs de rambursare in anul curent	Sume in curs de rambursare aferente cheltuielilor efectuate in anul curent	Sume solicitate la rambursare in anul curent	Sume solicitate la rambursare aferente cheltuielilor efectuate in cursul anilor anteriori	Sume rambursate aferente cheltuielilor efectuate in anul curent	Sume rambursate in anul curent	Sume neautorizate de management aferente cheltuielilor efectuate in anul curent	Sume neautorizate de management aferente cheltuielilor efectuate in anii anteriori	Sume neautorizate de management aferente cheltuielilor efectuate in anul curent	Sume neautorizate de management aferente cheltuielilor efectuate in anii anteriori	Prefinantare dedusa din sumele solicitate la rambursare aferente cheltuielilor efectuate in anul curent	Prefinantare dedusa din sumele solicitate la rambursare aferente cheltuielilor efectuate in anii anteriori	Sume rezultate din nerreguli sumele solicitate la rambursare aferente cheltuielilor efectuate in anul curent si in anii anteriori	Sume rezultate din nerreguli sumele solicitate la rambursare aferente cheltuielilor efectuate in anul curent	
			Plati efectuate pentru cota-parte FEN (alineat(2))	Plati efectuate pentru cota-parte FEN															
10032	A Programa de Pondul European de Dezvoltare Regionala (FEDR) (5801)	12.259.134	11.092.037	11.092.037															
10099	Total	12.259.134	11.092.037	11.092.037					671.338	671.338					2.891.475	2.891.475			

Conducatorul institutiei

Conducatorul compartimentului financiar-contabil




ORAS TG CĂRBUNEȘTI
Nr. 2976 din 08.02. 2023

NOTA EXPLICATIVA CU PRIVIRE LA ANEXA NR.19.-"Situatia platilor efectuate si a sumelor declarate pentru cota-parte aferenta cheltuielilor finantate din FEN postaderare"

(pentru diferenta dintre col.8 si 9 din anexa 19 si incasarile din sursa 45.02 si 48.02 paragraf 01)

Sursa de venit	EXECUTIE LA 31.12.2022 -la sursele de venit art.48 paragraful 01 „Sume primite în contul plăților efectuate în anul curent”	Sume rambursate afereente cheltuielilor efectuate in anul curent- coloana 8 din anexa 19	Diferenta de explicat	Suma neutilizate ramasa in disponibilul bugetului (se trece cu semnul minus)	Sume utilizate din excedentul anului precedent	Sume utilizate din incasarile din alte conturi de venituri (ex.alte conturi :48.02.....,43.02.....)	Sume utilizate din disponibilul bugetului local
	1	2	3=2-1; 3=4+5+6+7	4	5	6	7
48020101FEDR	8.417.576	8.417.576	0				
48020102FEDR	671.338	671.338	0				
48020103FEDR	2.891.475	2.891.475	0				



Ordonator principal de credite,

Intocmit

din fonduri externe nerambursabile postaderare (titlul 56, titlul 58 si titlul 60) la data de

31.12.2022

Denumirea indicatorilor	Cod rand	Pag.: 1 - lei -									
		01	02	03	04	05	06	07	08	09	10
		Buget de stat (s 01- stat)	Buget local (s 02- local)	Bugetul asigurarilor sociale de stat (s 03- bass)	Bugetul asigurarilor pentru somaj (s 04- somaj)	Bugetul fondului national unic de asigurari sociale de sanatate (s05- sanatate)	Bugetul institutiilor publice si activitatilor finantate integral sau partial din venituri proprii (s10-local)	Bugetul fondurilor externe nerambursabile (s08-stat+ asigurari+ local)	Bugetul creditelor externe (s06- stat+ local)	Bugetul creditelor interne (s07- stat+ local)	Bugetul institutiilor publice si activitatilor finantate integral sau partial din venituri proprii (s20- stat+ asigurari+ autonome)
A											
Total plati (titlul VIII cod56+ titlul X cod58) (rd.2+rd.11)	56001		12.259.134								
Total plati (titlul X cod58) (rd.12 la rd.19)	56011		12.259.134								
Bunuri si servicii (titlul II)	56013		88.522								
Active nefinanciare (titlul XV)	56019		12.170.612								

Conducatorul institutiei

Conducatorul compartimentului financiar- contabil



Situatia modificarilor in structura
activelor nete/capitalurilor
31.12.2022

Anexa 34

pag.: 1 -lei-

Denumirea elementului de capital	Cod	Sold la inceputul anului	Cresteri	Reduceri	Sold la sfarsitul anului
A	B	1	2	3	4
Fondul bunurilor care alcatuiesc domeniul public al unitatilor administrativ-teritoriale (ct.1030000)	25004	140.480.188	✓ 53.652.656	33.801.848	160.330.996
Fondul bunurilor care alcatuiesc domeniul privat al unitatilor administrativ-teritoriale (ct.1040101)	25005	7.494.785	✓ 2.309.598		9.804.383
Rezerve din reevaluare (ct.1050100+1050200+1050300+1050400+1050500)	25006	2.998.968	✓ 33.252.902	27.475.107	8.776.763
Rezultatul reportat (ct.1170000 - sold creditor)	25017	24.329.292	✓ 31.033.330	4.176.704	51.185.918
Rezultatul patrimonial al exercitiului (ct.1210000 - sold creditor)	25019	14.548.313	✓ 122.365.920	119.869.341	17.044.892
Total capitaluri proprii(rd.01 la 17 - rd.18+rd.19-rd.20)	25021	189.851.546	✓		247.142.952

Conducătorul institutiei

Conducătorul compartimentului
financiar contabil

L

SITUATIA ACTIVELOR FIXE AMORTIZABILE
31.12.2022

Anexa 35a

- lei -

DENUMIREA ACTIVELOR FIXE	Cod	Existenta 31.12.2022		SOLD LA INCEPUTUL ANULUI	CRESTERI									
		1	2		3	TOTAL din care:	4=5-6+7+8+9	5 diferente din reevaluare	6 achizitii*	7 transferuri primite cu titlu gratuit	8 donatii, sponsorizari	9 alte cai		
A	B													
Concesiuni,brevete,licenta,marci comerciale,drepturi si active similare (cl.20500000)	003			6.476										
Alte active fixe necorporale(cl.2080100,2080200)	004			237.128			323							
TOTAL	005			245.604			323							
Construcii (cl.212) din care:	008			4.199.928			22.188.346			4.979.182				
-alte active fixe incadrate in grupa constructii (cl.212090), din care:	016									4.979.182				17.208.164
Instalatii tehnice,mijloace de transport, animale si plantatii (cl.2130100,2130200, 2130300,2130400)	017			4.189.928			22.188.346							17.208.164
Mobilier,aparatura biotica,echipamente de protectie a valorilor umane si male- nale si alte active fixe corporale (cl.2140000)	018			27.917.976			4.861.835			2.287.558		20.862		2.572.824
TOTAL	019			977.602			130.735			70.693				60.042
TOTAL ACTIVE FIXE	020			33.085.506			27.200.916			7.337.834		20.952		19.842.130
				33.331.110			27.201.238			7.337.834		20.952		19.842.130

DENUMIREA ACTIVEI FIXE	Cod	REDUCERI						SOLD LA SFARSITUL ANULUI	Ajustari de valoare (amortizari si ajutati pentru depreciere)				Valoarea contabila neta, din care:				
		TOTAL din care:	Diferente din reevaluare**)	Eliminare amortizare**)	dezmembrari si casari	transferuri/ cu titlu gratuit	vanzari		alte cari	17=4-10	18	19	20	21=18+19-20	22=17-21-23-24	23=17-21-23-24	24=17-21-22-23
A	B	10=1+12+13+ 14+15+16	11	12	13	14	15	16	17=3+4-10	18	19	20	21=18+19-20	22=17-21-23-24	23=17-21-23-24	24=17-21-22-23	
Concesii, brevete, licente, marci comerciale, drepturi si active similare (cl.2050000)	00								8.476								
Alte active fixe	00	12.000		12.000					225.431	94.768	937	2.667	93.038		8.476		
TOTAL	00	12.000		12.000					233.927	94.768	937	2.667	93.038		132.413		
Constructii (cl.212) din care: alte active fixe incadrate in grupa (cl.212090), din care:	00	3.039.824						3.039.824	23.338.450	1.827.013	4.295.007	1.079.137	5.042.883		140.889		
Instalatii tehnice, mijloace de transport, animale si plante (cl.2130100,2130200, 2130300,2130400)	01	3.039.824						3.039.824	23.338.450	1.827.013	4.295.007	1.079.137	5.042.883		18.295.567		
Instalatii tehnice, mijloace de transport, animale si plante (cl.2130100,2130200, 2130300,2130400)	01	23.175		149.125				82.750	32.567.636	9.372.090	2.401.436	196.808	11.576.740		20.990.896		
Mobilier, aparatura biroul, echipamente de protectie a valorilor umane si mate- riale si alte active fixe corporale (cl.2140000)	01	91.587		76.543				15.042	1.016.736	671.710	52.455	61.638	662.525		334.225		
TOTAL	01	3.363.586		225.970				3.137.616	56.922.836	11.870.813	6.748.918	1.337.553	17.282.148		39.640.688		
TOTAL ACTIVE FIXE	00	3.375.586		237.970				3.157.616	57.156.763	11.965.581	6.749.855	1.340.250	17.375.186		39.781.577		

Conducatorul institutiei

Conducatorul compartimentului
financiar-contabil



DENUMIREA ACTIVELOR FIXE	Cod	REDUCERI					SOLD LA SFARSITUL ANULUI	Valoarea aferenta activelor fixe					neamortizabile	
		REVALUARE						Fondul activelor fixe necorporale ct.1000000+ 1000101+ 1000201+ 1000202+ 1000301+	Domeniul public al statului ct.1010000	Domeniul privat al statului ct.1020101	Proprietatea privata a institutiilor publice ct.1020102	Domeniul public al U.A.T. ct.1030000	Domeniul privat al U.A.T. ct.1040101	Proprietatea privata a institutiilor publice din administratia locala ct.1040102
		TOTAL din care:	Reevaluare	dezmembrari	transferuri/	vanzari								
A	B	11=12+13+ 14+15+16	12	13	14	15	16	17=4+5+11 17=18+19+20+21+ 22+23+24	19	20	21	22	23	24
ACTIVE FIXE CORPORALE	006													
Amenajari la terenuri (ct.2110200)														
Terenuri (ct.2110100)	007	784.436					784.436	497.027					497.027	
Construcții (ct.212) din care:	008	48.240.969					48.240.969	32.036.645					32.036.645	
- drumuri publice, exclusiv	009							125.532.282					125.532.282	
- si viaducte si tunele (ct.2120101)							801.811	27.830.395					27.830.395	
- poduri, podete, pasarele si viaducte pentru transporturi feroviare si rutiere, viaducte	012							4.075.750					4.075.750	
alte active fixe incadrate in grupa constructii (ct.2120801)	016	47.439.158					47.439.158	93.626.137					93.626.137	
Instalatii tehnice, mijloace de transport, animale si plantatii (ct.2130100-2130300+2130300-2130400)	017													
Mobilier, aparatura birotica, echipamente de protectie a valorilor umane si materiale si alte active fixe corporale (ct.2140000)	018	103.815						11.844.336					11.844.336	
Active fixe corporale in curs de executie (ct.2310000)	019							225.089					225.089	
TOTAL	021	51.409.232					51.235.417	17.786.411					160.330.996	9.804.383
TOTAL ACTIVE FIXE	022	51.409.232					51.235.417	187.921.790					160.330.996	9.804.383

Conducatorul institutiei

Conducatorul compartimentului
financiar-contabil



CONTUL DE EXECUTIE AL BUGETULUI LOCAL - VENITURI
31.12.2022

Capi- tol	Sub- capi- tol	Pa- ra- gra- ful	Ar- ti- col	Ali- ne- at	Denumire indicator	Prevederi bugetare		Drepturi constatate din care:	Drepturi constatate		Incasari realizate	Singeri pe alte cai decat incasari	Drepturi constatate de incasat
						initiale	definitive		Total, din care:	din ani precedenti			
A					B					Pag. 1 -lei-			
						1	2	3=4+5	4	5	6	7	8=3-6-7
0001	02				TOTAL VENITURI-BUGET LOCAL	40.458.640	36.131.620	41.027.626	6.697.059	34.330.567	33.175.654	573.309	7.278.663
0002					I. VENITURI CURENTE	15.800.510	16.701.560	24.295.325	6.697.059	17.598.266	16.443.353	573.309	7.278.663
0003					A. VENITURI FISCALE	13.873.220	14.678.520	18.345.480	3.519.503	14.825.977	14.345.077	304.920	3.695.483
0004					A1. IMPOZIT PE VENIT, PROFIT SI CASTIGURI DIN CAPITAL	9.120.300	9.120.300	8.775.627		8.775.627	8.775.627		
0300					A1.2 IMPOZIT PE VENIT, PROFIT SI CASTIGURI DIN CAPITAL DE LA PERSOANE FIZICE	9.120.300	9.120.300	8.775.627		8.775.627	8.775.627		
0302					IMPOZIT PE VENIT	169.300	169.300	64.129		64.129	64.129		
18					Impozitul pe veniturile din transferul proprietatilor imobiliare din patrimoniul personal	169.300	169.300	64.129		64.129	64.129		
0402					COTE SI SUME DEFALCATE DIN IMPOZITUL PE VENIT	8.951.000	8.951.000	8.711.498		8.711.498	8.711.498		
01					Cote defalcate din impozitul pe venit	8.051.000	8.051.000	7.811.498		7.811.498	7.811.498		
05					Sume repartizate din Fondul la dispozitia Consiliului Judetean	900.000	900.000	900.000		900.000	900.000		
0700	02				A3 IMPOZITE SI TAXE PE PROPRIETATE	1.396.710	1.512.710	4.494.192	2.706.071	1.788.121	1.536.059	182.354	2.775.779
0702	01				IMPOZITE SI TAXE PE PROPRIETATE	1.396.710	1.512.710	4.494.192	2.706.071	1.788.121	1.536.059	182.354	2.775.779
				01	Impozit si taxa pe cladiri	592.960	764.960	2.284.967	1.346.607	938.360	770.494	99.161	1.415.312
					Impozit pe cladiri de la persoane fizice	390.760	430.760	933.276	430.652	502.624	438.746	66.252	428.278
				02	Impozit si taxa pe cladiri de la persoane juridice	202.200	334.200	1.351.691	915.955	435.736	331.748	32.909	987.034
					Impozit si taxa pe teren	645.220	582.220	2.033.862	1.359.464	674.398	590.202	83.193	1.360.467
				01	Impozit pe terenuri de la persoane fizice	243.660	257.660	675.871	370.364	305.507	261.583	58.722	355.566

Capi- tol	Sub- capi- tol	Pa- ra- gra- ful graf	Ar- ti- col	Ali- ne- at	Denumire indicator	Prevederi bugetare initiale	Prevederi bugetare definitive	Drepturi constatate		Incasari realizate	Stingeri pe alte cai decat incasari	Drepturi constatate de incasat	
								Total, din care:	din anii precedenti				
A					B	1	2	3=4+5	4	5	6	7	8=3-6-7
0702	02	02			Impozit si taxa pe teren de la persoane juridice	251.250	154.250	1.024.509	832.108	192.401	152.246	12.502	859.761
		03			Impozitul pe terenul extravilan + Restante anii anteriori din impozitul pe terenul agricol	150.310	170.310	333.482	156.992	176.490	176.373	11.969	145.140
		03			Taxe judiciare de timbru si alte taxe de timbru	158.530	165.530	175.363		175.363	175.363		
1000	02				A4 IMPOZITE SI TAXE PE BUNURI SI SERVICII	3.349.370	4.033.570	5.063.323	812.757	4.250.566	4.021.581	122.427	919.315
1102	02				SUME DEFALCATE DIN TVA	2.826.500	3.389.500	3.339.298		3.339.298	3.339.298		
		06			Sume defalcate din taxa pe valoarea adaugata pentru finantarea cheltui- lilor descentralizate la nivelul comunelor, oraselor, municipiilor, sectoarelor si Municipiului Bucuresti	2.826.500	3.109.500	3.066.674		3.066.674	3.066.674		
		06			Sume defalcate din taxa pe valoarea adaugata pentru echilibrarea bugetelor locale		280.000	272.624		272.624	272.624		
1502	01				TAXE PE SERVICII SPECIFICE	100	300	357		357	357		
		01			Impozit pe spectacole	100	300	357		357	357		
1602	02				TAXE PE UTILIZAREA BUNURILOR, AUTORIZAREA UTILIZARII BUNURILOR SAU PE DESFASURAREA DE ACTIVITATI	522.770	643.770	1.723.668	812.757	910.911	681.926	122.427	919.315
		02			Impozit pe mijloacele de transport	516.720	637.720	1.718.894	812.757	906.137	677.152	122.427	919.315
		01			Impozit pe mijloacele de transport detinute de persoane fizice*)		488.400	1.489.200	763.744	725.456	516.765	70.114	902.321
		02			Impozit pe mijloacele de transport detinute persoane de juridice*)	103.320	149.320	229.694	49.013	180.681	160.387	52.313	16.994

Capi-Sub- capi- col	Pa- ra- graf	Gr- pa / Titlu	Ar- ti- col	Ali- ne- at	Denumire indicator	Prevederi bugetare initiale	Prevederi bugetare definitive	Drepturi constatate			Incasari realizate	Stingeri pe alte cai decat incasari	Drepturi constatate de incasat
								Total, din care:	din anii precedenti	din anul curent			
A					B	1	2	3=4+5	4	5	6	7	8=3-6-7
1602	03				Taxe si tarife pentru eliberarea de licente si autorizatii de functionare	4.780	4.780	4.214	4.214	4.214	4.214	7	8=3-6-7
	50				Alte taxe pe utilizarea bunurilor, autorizarea utilizarii bunurilor sau pe desfasurare de activitati	1.270	1.270	560	560	560	560		
1800	02				A6. ALTE IMPOZITE SI TAXE FISCALE	6.840	11.940	12.338	675	11.663	11.810	139	389
1802					ALTE IMPOZITE SI TAXE FISCALE	6.840	11.940	12.338	675	11.663	11.810	139	389
2900	02				Alte impozite si taxe	6.840	11.940	12.338	675	11.663	11.810	139	389
3000					C. VENITURI NEFISCALE	1.927.290	2.023.040	5.949.845	3.177.556	2.772.289	2.098.276	268.389	3.583.180
3002					C1. VENITURI DIN PROPRIETATE	438.190	564.190	701.474	78.841	622.633	632.105	18.543	50.826
	05				VENITURI DIN PROPRIETATE	438.190	564.190	701.474	78.841	622.633	632.105	18.543	50.826
					Venituri din concesiuni si inchirieri	438.190	564.190	701.474	78.841	622.633	632.105	18.543	50.826
					Alte venituri din concesiuni si inchirieri de catre institutiile publice	438.190	564.190	701.474	78.841	622.633	632.105	18.543	50.826
3300	02				C2. VANZARI DE BUNURI SI SERVICII	1.489.100	1.458.850	5.248.371	3.098.715	2.149.656	1.466.171	249.846	3.532.354
3302					VENITURI DIN PRESTARI DE SERVICII SI ALTE ACTIVITATI	1.489.100	1.458.850	5.248.371	3.098.715	2.149.656	1.466.171	249.846	3.532.354
	08				Venituri din prestari de servicii	487.300	494.050	461.299	1	461.298	459.363	1.935	1
	10				Contributia parintilor sau sustinatorilor legali pentru intretinerea copiilor in crese	455.000	455.000	435.001	1	435.000	433.065	1.935	1
	50				Alte venituri din prestari de servicii si alte activitati	20.150	20.150	5.098		5.098	5.098		
3402					VENITURI DIN TAXE ADMINISTRATIVE, ELIBERARI PERMISE	12.150	18.900	21.200		21.200	21.200		
	02				Taxe extrajudiciare de timbru	207.900	88.900	89.019		89.019	89.019		
						207.900	88.900	89.019		89.019	89.019		

Capi- tot	Sub- capi- tot	Pa- ra- graf	Gru- pa / Titlu col at	Ar- ti- col	Ali- ne- at	Denumire indicator	Prevederi bugetare initiale		Prevederi bugetare definitive	Drepturi constatate			Incasari realizate	Stingeri pe alte cai decat incasari	Drepturi constatate de incasat
							I	2		Total, din care:	din anii precedenti	din anul curent			
A						B	1	2	3=4+5	4	5	6	7	8=3-6-7	
3502						AMENZI, PENALITATI SI CONFISCARI									
	01					Venituri din amenzi si alte sanctiuni aplicabile potrivit dispozitiilor legale	299.200	389.200	3.680.342	2.796.317	884.025	414.596	48.987	3.216.759	
	02					Venituri din amenzi si alte sanctiuni aplicate de catre alte institutii de specialitate	299.200	389.200	3.680.342	2.796.317	884.025	414.596	48.987	3.216.759	
3602						DIVERSE VENITURI	494.700	456.700	987.711	302.397	685.314	473.193	198.924	315.594	
	06					Taxe speciale	337.100	387.100	883.813	293.447	590.366	378.201	198.761	306.851	
	50					Alte venituri	157.600	69.600	103.898	8.950	94.948	94.992	163	8.743	
3702						TRANSFERURI VOLUNTARE, ALTELE DECAT SUBVENTIILE									
	01					Donatii si sponsorizari		30.000	30.000	30.000	30.000	30.000			
	03					Varsaminte din sectiunea de functionare pentru finantarea sectiunii de dezvoltare a bugetului local(cu semnul minus)									
	04					Varsaminte din sectiunea de functionare	-126.200	-256.170	-121.000		-121.000	-121.000			
3900	02					II. VENITURI DIN CAPITAL	126.200	256.170	121.000		121.000	121.000			
3902						VENITURI DIN VALORIFICAREA UNOR BUNURI	12.360	22.790	24.601		24.601	24.601			
	07					Venituri din vanzarea unor bunuri apartinand domeniului privat al statului sau al unitatilor administrativ-teritoriale	12.360	22.790	24.601		24.601	24.601			
4100	02					IV. SUBVENTII	12.360	22.790	24.601		24.601	24.601			
4200						SUBVENTII DE LA ALTE NIVELE ALE ADMINISTRATIEI PUBLICE	8.207.360	7.309.360	4.719.431		4.719.431	4.719.431			
4202						SUBVENTII DE LA BUGETUL DE STAT	8.207.360	7.309.360	4.719.431		4.719.431	4.719.431			

CONTUL DE EXECUTIE AL BUGETULUI LOCAL - VENITURI
SECTIUNEA DE FUNCTIONARE
31.12.2022

Pag. 1 -lei-

Capi-Sub-Pa-Grupa / Titlu col at	Denumire indicator	Prevederi bugetare initiale	Prevederi bugetare definitive	Drepturi constatate			Incasari realizate	Stingeri pe alte cai decat incasari	Drepturi constatate de incasat
				Total, din care:	din anii precedenti	din anul curent			
A		1	2	3=4+5	4	5	6	7	8=3-6-7
	B								
0001 02	TOTAL VENITURI-BUGET LOCAL	17.709.010	17.560.090	25.063.194	6.697.059	18.366.135	17.211.222	573.309	7.278.663
0002	I. VENITURI CURENTE	15.674.310	16.445.390	24.174.325	6.697.059	17.477.266	16.322.353	573.309	7.278.663
0003	A. VENITURI FISCALE	13.873.220	14.678.520	18.345.480	3.519.503	14.825.977	14.345.077	304.920	3.695.483
0004	A1. IMPOZIT PE VENIT, PROFIT SI CASTIGURI DIN CAPITAL	9.120.300	9.120.300	8.775.627		8.775.627	8.775.627		
0300	A1.2 IMPOZIT PE VENIT, PROFIT SI CASTIGURI	9.120.300	9.120.300	8.775.627		8.775.627	8.775.627		
0302	DIN CAPITAL DE LA PERSOANE FIZICE	169.300	169.300	64.129		64.129	64.129		
18	Impozitul pe veniturile din transferul proprietatilor imobiliare din patrimoniul personal	169.300	169.300	64.129		64.129	64.129		
0402	COTE SI SUME DEFALCATE DIN IMPOZITUL PE VENIT	8.951.000	8.951.000	8.711.498		8.711.498	8.711.498		
01	Cote defalcate din impozitul pe venit	8.051.000	8.051.000	7.811.498		7.811.498	7.811.498		
05	Sume repartizate din Fondul la dispozitia Consiliului Judetean	900.000	900.000	900.000		900.000	900.000		
0700 02	A3 IMPOZITE SI TAXE PE PROPRIETATE	1.396.710	1.512.710	4.494.192	2.706.071	1.788.121	1.536.059	182.354	2.775.779
0702	IMPOZITE SI TAXE PE PROPRIETATE	1.396.710	1.512.710	4.494.192	2.706.071	1.788.121	1.536.059	182.354	2.775.779
01	Impozit si taxa pe cladiri	592.960	764.960	2.284.967	1.346.607	938.360	770.494	99.161	1.415.312
01	Impozit pe cladiri de la persoane fizice	390.760	430.760	933.276	430.652	502.624	438.746	66.252	428.278
02	Impozit si taxa pe cladiri de la persoane juridice	202.200	334.200	1.351.691	915.955	435.736	331.748	32.909	987.034
02	Impozit si taxa pe teren	645.220	582.220	2.033.862	1.359.464	674.398	590.202	83.193	1.360.467
01	Impozit pe terenuri de la persoane fizice	243.660	257.660	675.871	370.364	305.507	261.583	58.722	355.566

Capi-Sub-Para-gra-ficul	Pa-ra-gra-ficul	Ar-ti-col	Ali-ne-ment	Denumire indicator	Prevederi bugetare initiale	Prevederi bugetare definitive	Drepturi constatate			Incasari realizate	Stingeri pe alte cai decat incasari	Drepturi constatate de incasat
							Total, din care:	din anii precedenti	din anul curent			
A				B	1	2	3=4+5	4	5	6	7	8=3-6-7
0702	02	02		Impozit si taxa pe teren de la persoane juridice	251.250	154.250	1.024.509	832.108	192.401	152.246	12.502	859.761
	03			Impozitul pe terenul extravilan + Restante anii anteriori din impozitul pe terenul agricol	150.310	170.310	333.482	156.992	176.490	176.373	11.969	145.140
	03			Taxe judiciare de timbru si alte taxe de timbru	158.530	165.530	175.363		175.363	175.363		
1000	02			A4 IMPOZITE SI TAXE PE BUNURI SI SERVICII	3.349.370	4.033.570	5.063.323	812.757	4.250.566	4.021.581	122.427	919.315
1102	02			SUME DEFALCATE DIN TVA	2.826.500	3.389.500	3.339.298		3.339.298	3.339.298		
	02			Sume defalcate din taxa pe valoarea adaugata pentru finantarea cheltuielilor descentralizate la nivelul comunelor, oraselor, municipiilor, sectoarelor si Municipiului Bucuresti	2.826.500	3.109.500	3.066.674		3.066.674	3.066.674		
	06			Sume defalcate din taxa pe valoarea adaugata pentru echilibrarea bugetelor locale								
1502	01			TAXE PE SERVICII SPECIFICE	100	280.000	272.624		272.624	272.624		
	01			Impozit pe spectacole	100	300	357		357	357		
1602	01			TAXE PE UTILIZAREA BUNURILOR, AUTORIZAREA UTILIZARII BUNURILOR SAU PE DESFASURAREA DE ACTIVITATI	522.770	643.770	1.723.668	812.757	910.911	681.926	122.427	919.315
	02			Impozit pe mijloacele de transport	516.720	637.720	1.718.894	812.757	906.137	677.152	122.427	919.315
	01			Impozit pe mijloacele de transport detinute de persoane fizice*		488.400	1.489.200	763.744	725.456	516.765	70.114	902.321
	02			Impozit pe mijloace de transport detinute persoane de juridice**	103.320	149.320	229.694	49.013	180.681	160.387	52.313	16.994

Capi- tol	Sub- capi- tol	Pa- ra- gra- ful	Gr- pa / Titlu	Ali- ne- at	Denumire indicator	Prevederi bugetare initiale	Prevederi bugetare definitive	Drepturi constatate		Incasari realizate	Stingeri pe alte cai decat incasari	Drepturi constatate de incasat	
								Total, din care:	din anii precedenti				
A					B	1	2	3=4+5	4	5	6	7	8=3-6-7
1602	03				Taxe si tarife pentru eliberarea de licente si autorizatii de functionare	4.780	4.780	4.214		4.214			
	50				Alte taxe pe utilizarea bunurilor, autorizarea utilizarii bunurilor sau pe desfasurare de activitati	1.270	1.270	560		560			
1800	02				A6. ALTE IMPOZITE SI TAXE FISCALE	6.840	11.940	12.338	675	11.663	11.810	139	389
1802					ALTE IMPOZITE SI TAXE FISCALE	6.840	11.940	12.338	675	11.663	11.810	139	389
2900	02				Alte impozite si taxe	6.840	11.940	12.338	675	11.663	11.810	139	389
3000					C. VENITURI NEFISCALE	1.801.090	1.766.870	5.828.845	3.177.556	2.651.289	1.977.276	268.389	3.583.180
3002					C1. VENITURI DIN PROPRIETATE	438.190	564.190	701.474	78.841	622.633	632.105	18.543	50.826
	05				VENITURI DIN PROPRIETATE	438.190	564.190	701.474	78.841	622.633	632.105	18.543	50.826
	30				Venituri din concesiuni si inchirieri Alte venituri din concesiuni si inchirieri de catre institutiile publice	438.190	564.190	701.474	78.841	622.633	632.105	18.543	50.826
3300	02				C2. VANZARI DE BUNURI SI SERVICII	1.362.900	1.202.680	5.127.371	3.098.715	2.028.656	1.345.171	249.846	3.532.354
3302					VENITURI DIN PRESTARI DE SERVICII SI ALTE ACTIVITATI	487.300	494.050	461.299	1	461.298	459.363	1.935	1
	08				Venituri din prestari de servicii	455.000	455.000	435.001	1	435.000	433.065	1.935	1
	10				Contributia parintilor sau sustinatorilor legali pentru intretinerea copiilor in crese	20.150	20.150	5.098		5.098			
	50				Alte venituri din prestari de servicii si alte activitati	12.150	18.900	21.200		21.200	21.200		
3402					VENITURI DIN TAXE ADMINISTRATIVE, ELIBERARI PERMISE	207.900	88.900	89.019		89.019	89.019		
	02				Taxe extrajudiciare de timbru	207.900	88.900	89.019		89.019	89.019		

Capi- tot	Sub- pa- ra- graf	Pa- ru- pa / Titlu col at	Ar- ti- ne- at	Denumire indicator	Prevederi bugetare initiale	Prevederi bugetare definitive	Drepturi constatate			Incasari realizate	Stingeri pe alte cai decat incasari	Drepturi constatate de incasat
							Total, din care:	din anii precedenti	din anul curent			
A				B	1	2	3=4+5	4	5	6	7	8=3-6-7
3502	01			AMENZI, PENALITATI SI CONFISCARI Venituri din amenzi si alte sanctiuni aplicate potrivit dispozitiilor legale	299.200	389.200	3.680.342	2.796.317	884.025	-414.596	48.987	3.216.759
	02			Venituri din amenzi si alte sanctiuni aplicate de catre alte institutii de specialitate	299.200	389.200	3.680.342	2.796.317	884.025	-414.596	48.987	3.216.759
3602	06			DIVERSE VENITURI	494.700	456.700	987.711	302.397	685.314	473.193	198.924	315.594
	50			Taxe speciale	337.100	387.100	883.813	293.447	590.366	378.201	198.761	306.851
3702				Alte venituri	157.600	69.600	103.898	8.950	94.948	94.992	163	8.743
				TRANSFERURI VOLUNTARE, ALTELE DECAT SUBVENTIILE	-126.200	-226.170	-91.000		-91.000	-91.000		
	01			Donatii si sponsorizari		30.000	30.000		30.000	30.000		
	03			Varsaminte din sectiunea de functionare pentru finantarea sectiunii de dezvoltare a bugetului local(cu semnul minus)	-126.200	-256.170	-121.000		-121.000	-121.000		
4100	02			IV. SUBVENTII	2.034.700	1.114.700	888.869		888.869	888.869		
4200				SUBVENTII DE LA ALTE NIVELE ALE ADMINISTRATIEI PUBLICE	2.034.700	1.114.700	888.869		888.869	888.869		
4202				SUBVENTII DE LA BUGETUL DE STAT Subventii pentru acordarea ajutorului pentru incalzirea locuintei si a suplimentului pentru energie alocate pentru consumul de combustibili solizi si/sau petrolieri	110.400	110.400	87.944		87.944	87.944		
	41			Subventii de la bugetul de stat pentru finantarea sanatatii	1.924.300	1.004.300	800.925		800.925	800.925		

**CONTUL DE EXECUTIE AL BUGETULUI LOCAL - VENITURI
SECTIUNEA DE DEZVOLTARE
31.12.2022**

Pag. 1 -lei-

Capi- tol	Sub- capi- tol	Pa- ra- gra- ful	Ar- ti- col	Al- ne- at	Denumire indicator	Prevederi bugetare initiale	Prevederi bugetare definitive	Drepturi constatate			Incasari realizate	Singeri pe alte cai decat incasari	Drepturi constatate de incasat
								Total, din care:	din anii precedenti	din anul curent			
A					B	1	2	3=4+5	4	5	6	7	8=3-6-7
0001	02				TOTAL VENITURI-BUGET LOCAL	22.749.630	18.571.530	15.964.432	15.964.432	15.964.432	15.964.432		8=3-6-7
0002					I. VENITURI CURENTE	126.200	256.170	121.000	121.000	121.000	121.000		
2900					C. VENITURI NEFISCALE	126.200	256.170	121.000	121.000	121.000	121.000		
3300					C2. VANZARI DE BUNURI SI SERVICII	126.200	256.170	121.000	121.000	121.000	121.000		
3702					TRANSFERURI VOLUNTARE, ALTELE DECAT SUBVENTIILE	126.200	256.170	121.000	121.000	121.000	121.000		
04					Varsaminte din sectiunea de functionare	126.200	256.170	121.000	121.000	121.000	121.000		
3900	02				II. VENITURI DIN CAPITAL	12.360	22.790	24.601	24.601	24.601	24.601		
3902					VENITURI DIN VALORIFICAREA UNOR BUNURI	12.360	22.790	24.601	24.601	24.601	24.601		
07					Venituri din vanzarea unor bunuri aparținind domeniului privat al statului sau al unitatilor administrativ- teritoriale	12.360	22.790	24.601	24.601	24.601	24.601		
4100	02				IV. SUBVENTII	6.172.660	6.194.660	3.830.562	3.830.562	3.830.562	3.830.562		
4200					SUBVENTII DE LA ALTE NIVELE ALE ADMINISTRATIEI PUBLICE	6.172.660	6.194.660	3.830.562	3.830.562	3.830.562	3.830.562		
4202					SUBVENTII DE LA BUGETUL DE STAT	6.172.660	6.194.660	3.830.562	3.830.562	3.830.562	3.830.562		
16					Subventii de la bugetul de stat catre bugetele locale pentru finantarea investitiilor in sanatate		22.000	22.000	22.000	22.000	22.000		
01					Subventii de la bugetul de stat catre bugetele locale pentru finantarea aparaturii medicale si echipamentelor de comunicatii in urgenta in sanatate		22.000	22.000	22.000	22.000	22.000		
65					Finantarea Programului National de Dezvoltare Locala	4.880.290	4.880.290	3.540.027	3.540.027	3.540.027	3.540.027		

Capi- tol	Sub- capi- tol	Pa- ra- gra- ful	Pa- gru- pa/ Titlu	Ar- ti- col	Ali- ne- at	Denumire indicator	Prevederi bugetare initiale	Prevederi bugetare definitive	Drepturi constatate			Incasari realizate	Stingeri pe alte cai decat incasari	Drepturi constatate de incasat
									Total, din care:	din anii precedenti	din anul curent			
A						B	1	2	3=4+5	4	5	6	7	8=3-6-7
4202	69					Subventii de la bugetul de stat catre bugetele locale necesare sustinerii derularii proiectelor finantate din fonduri externe nerambursabile (FEN) postaderare, aferente perioadei de programare 2014-2020	1.292.370	1.292.370	268.535		268.535	268.535		
4802						SUME PRIMITE DE LA UE/ALTI DONATORI IN CONTUL PLATILOR EFECTUATE SI PREFINANTARI AFERENTE CADRULUI FINANCIAR 2014-2020	16.438.410	12.097.910	11.988.269		11.988.269	11.988.269	11.988.269	
01						Fondul European de Dezvoltare Regionala(FEDR)	16.438.410	12.097.910	11.988.269		11.988.269	11.988.269	11.988.269	
01						Sume primite in contul platilor efectuate in anul curent	15.657.480	8.425.500	8.425.456		8.425.456	8.425.456	8.425.456	
02						Sume primite in contul platilor efectuate in anii anteriori	780.930	780.930	671.338		671.338	671.338	671.338	
03						Prefinantare	780.930	2.891.480	2.891.475		2.891.475	2.891.475	2.891.475	

CONTUL DE EXECUTIE AL BUGETULUI LOCAL - CHELTUIELI
31.12.2022

Capi- tol	Sub- capi- tol	Pa- ra- gra- f	Gr- pa / Titlu	Ali- ne- at	Denumire indicator	Credite de angajament		Credite bugetare		Angajamente bugetare	Angajamente legale	Plati efectuate	Angajamente legale de platit	Cheltuieli efective
						initiale	definitive	initiale	definitive					
A					B									
					1	2	3	4	5	6	7	8=6-7	9	
5002					TOTAL CHELTUIELI	25.041.580	20.731.680	42.895.590	38.566.570	38.566.578	32.465.946	32.465.946	8=6-7	9
5100	02				Partea I-a SERVICII PUBLICE GENERALE	650.000	710.050	6.774.000	6.756.910	6.755.710	5.768.389	5.768.389		19.756.510
5102					AUTORITATI PUBLICE SI ACTIUNI EXTERNE	650.000	710.050	5.955.200	6.130.110	6.130.110	5.303.394	5.303.394		6.379.844
	01				Autoritati executive si legislative	650.000	710.050	5.955.200	6.130.110	6.130.110	5.303.394	5.303.394		5.923.202
	03				Autoritati executive	650.000	710.050	5.955.200	6.130.110	6.130.110	5.303.394	5.303.394		5.923.202
5402					ALTE SERVICII PUBLICE GENERALE			818.800	626.800	625.600	464.995	464.995		5.923.202
	05				Fond de rezerva bugetara la dispozitia autoritatilor locale			193.200	1.200					456.642
	10				Servicii publice comunitare de evidenta a persoanelor			625.600	625.600	625.600	464.995	464.995		456.642
6000	02				Partea II-a APARARE, ORDINE PUBLICA SI SIGURANTA NATIONALA	40.950	44.900	1.365.600	1.383.680	1.383.679	1.170.654	1.170.654		1.146.206
6102					ORDINE PUBLICA SI SIGURANTA NATIONALA	40.950	44.900	1.365.600	1.383.680	1.383.679	1.170.654	1.170.654		1.146.206
	03				Ordine publica			552.300	552.440	552.439	539.193	539.193		533.934
	04				Politie comunitara			552.300	552.440	552.439	539.193	539.193		533.934
	05				Protectie civila si protectia contra incendiilor (protectie civila nonmilitara)			813.300	831.240	831.240	631.461	631.461		612.272
6500	02				Partea III-a CHELTUIELI SOCIAL-CULTURALE	21.398.400	16.929.500	29.133.460	24.663.150	24.662.359	21.979.235	21.979.235		8.760.952
6502					INVATAMANT	6.082.260	3.228.100	7.526.870	5.091.310	5.091.310	4.338.830	4.338.830		1.839.669
	04				Invatamant secundar			1.311.970	1.724.970	1.724.970	1.685.638	1.685.638		1.706.686
	01				Invatamant secundar inferior			802.970	1.023.970	1.023.970	1.009.291	1.009.291		1.029.484
	02				Invatamant secundar superior			509.000	701.000	701.000	676.347	676.347		677.202
	13				Invatamant anteprescolar			122.340	128.240	128.240	123.314	123.314		123.446
	50				Alte cheltuieli in domeniul invatamantului	6.082.260	3.228.100	6.092.260	3.238.100	3.238.100	2.529.878	2.529.878		9.537

Capi- tol	Sub- capi- tol	Pa- ra- graf	Gru- pa / Titlu	Ar- ti- col	Ali- ne- at	Denumire indicator	Credite de angajament		Credite bugetare		Angajamente legale de platit	Plati efectuate	Angajamente legale de platit	Cheltuieli efective	
							initiale	definitive	initiale	definitive					
A						B	1	2	3	4	5	6	7	8=6-7	9
6602						SANATATE	15.306.140	13.682.400	17.302.690	14.923.150	14.923.150	13.454.316	13.454.316	8=6-7	9
6702	08					Servicii de sanatate publica	15.306.140	13.682.400	17.302.690	14.923.150	14.923.150	13.454.316	13.454.316		2.805.917
	03					CULTURA, RECREERE SI RELIGIE	10.000	19.000	1.134.400	1.432.200	1.431.417	1.209.331	1.209.331		2.805.917
		02				Servicii culturale	10.000	19.000	724.400	801.400	801.400	583.352	583.352		1.215.055
		02				Biblioteci publice comunale, orasenesti, municipale									585.353
		03				Muzee		19.000							89.717
		06				Casa de cultura			176.900	130.900	130.900	99.792	99.792		
	05					Servicii recreative si sportive	10.000		547.500	651.500	651.500	483.560	483.560		495.636
		01				Sport			310.000	480.800	480.017	478.979	478.979		482.702
	06					Servicii religioase			310.000	480.800	480.017	478.979	478.979		482.702
6802						ASIGURARI SI ASISTENTA SOCIALA			100.000	150.000	150.000	147.000	147.000		147.000
		05				Asistenta sociala in caz de boli si invaliditati			3.169.800	3.216.490	3.216.482	2.976.758	2.976.758		2.900.311
		02				Asistenta sociala in caz de invaliditate			2.125.600	2.145.600	2.145.600	2.083.099	2.083.099		2.090.579
	11					Crese			2.125.600	2.145.600	2.145.600	2.083.099	2.083.099		2.090.579
	15					Prevenirea excluderii sociale			110.400	110.400	110.400	87.944	87.944		-17.612
		01				Ajutor social			110.400	110.400	110.400	87.944	87.944		87.944
	50					Alte cheltuieli in domeniul asigurarilor si asistentei sociale			933.800	960.490	960.482	805.715	805.715		739.400
		50				Alte cheltuieli in domeniul asistentei sociale			933.800	960.490	960.482	805.715	805.715		739.400
7000	02					Partea IV-a SERVICII SI DEZVOLTARE PUBLICA, LOCUINTE, MEDIU SI APE	405.000	380.000	2.495.300	2.427.600	2.427.600	1.476.677	1.476.677		1.542.872
7002						LOCUINTE, SERVICII SI DEZVOLTARE PUBLICA	405.000	380.000	2.340.700	2.237.300	2.237.300	1.364.110	1.364.110		1.429.362
		03				Locuinte	40.000	40.000	317.900	333.900	333.900	227.357	227.357		2.08.907

Capi- tol	Sub- capi- tol	Pa- ra- graf	Gru- pa / Titlu	Ar- ti- col	Ali- ne- at	Denumire indicator	Credite de angajament		Credite bugetare		Angajamente legale	Plati efectuate	Angajamente legale de platit	Cheltuieli efective	
							initiale	definitive	initiale	definitive					
A							1	2	3	4	5	6	7	8=6-7	9
7002	01					B									
						Dezvoltarea sistemului de locuinte	40.000	40.000	317.900	333.900	333.900	227.357	227.357	208.907	
	05					Alimentare cu apa si amenajari hidrotehnice	250.000	130.000	259.000	139.000	139.000	2.614	2.614	2.614	
						Alimentare cu apa	250.000	130.000	259.000	139.000	139.000	2.614	2.614	2.614	
	06					Iluminat public si electrificari	55.000	55.000	815.800	741.300	741.300	421.492	421.492	428.285	
	50					Alte servicii in domeniile locuintelor, serviciilor si dezvoltarii comunale	60.000	155.000	948.000	1.023.100	1.023.100	712.647	712.647	789.556	
7402						PROTECTIA MEDIULUI			154.600	190.300	190.300	112.567	112.567	113.510	
	05					Salubritate si gestiunea deseurilor			30.000	30.000	30.000	97	97	97	
						Salubritate			30.000	30.000	30.000	97	97	97	
	50					Alte servicii in domeniul protectiei mediului			124.600	160.300	160.300	112.470	112.470	113.413	
8000	02					Partea V-a ACTIUNI ECONOMICE	2.547.230	2.667.230	3.127.230	3.337.230	3.337.230	2.070.991	2.070.991	1.926.636	
8402						TRANSPORTURI			3.107.230	3.317.230	3.317.230	2.070.991	2.070.991	1.926.636	
	03					Transport rutier	2.547.230	2.667.230	3.107.230	3.317.230	3.317.230	2.070.264	2.070.264	1.925.909	
						Drumuri si poduri	480.000	565.000	590.000	675.000	675.000	566.578	566.578	82.885	
	01					Strazi	2.067.230	2.102.230	2.517.230	2.642.230	2.642.230	1.503.686	1.503.686	1.843.024	
	50					Alte cheltuieli in domeniul transporturilor			20.000	20.000	20.000	727	727	727	

DETALIEREA CHELTUIELILOR
- buget local -
31.12.2022

Pag. 4 - lei-

Capi- tol	Sub- capi- tol	Pa- ra- graf	Gru- pa / Titlu	Ar- ti- col	Ali- ne- at	Denumire indicator	Credite de angajament		Credite bugetare		Angajamente bugetare	Angajamente legale	Plati efectuate	Angajamente legale de platit	Cheltuieli efective
							initiale	definitive	initiale	definitive					
A						B	1	2	3	4	5	6	7	8=6-7	9
5002						TOTAL CHELTUIELI	25.041.580	20.731.680	42.895.590	38.568.570	38.566.578	32.465.946	32.465.946	8=6-7	19.756.510
	01					CHELTUIELI CURENTE	18.007.300	13.532.400	35.816.310	31.331.270	31.330.070	27.540.560	27.540.560		17.157.865
	10					TITLUL I CHELTUIELI DE PERSONAL			9.547.250	8.592.590	8.592.590	8.080.394	8.080.394		8.089.390
	10	01				Cheltuieli salariale in bani			9.054.600	8.056.940	8.056.940	7.575.379	7.575.379		7.585.035
	10	01	01			Salarii de baza			6.462.500	6.399.040	6.399.040	6.149.336	6.149.336		6.168.690
	10	01	05			Sporuri pentru conditii de munca			471.500	470.400	470.400	395.126	395.126		391.273
	10	01	06			Alte sporuri			100.000	100.000	100.000	76.726	76.726		75.189
	10	01	11			Fond aferent platii cu ora			1.200.000	280.000	280.000	278.660	278.660		278.660
	10	01	12			Indemnizatii platite unor persoane din afara unitatii			195.000	195.000	195.000	188.760	188.760		188.760
	10	01	13			Drepturi de delegare			37.500	37.500	37.500	16.173	16.173		15.069
	10	01	14			Indemnizatii de detasare			45.000	45.000	45.000	19.230	19.230		17.970
	10	01	17			Indemnizatii de hrana			513.100	501.400	501.400	423.805	423.805		421.861
	10	01	30			Alte drepturi salariale in bani			30.000	28.600	28.600	27.563	27.563		27.563
	10	02				Cheltuieli salariale in natura			307.850	349.950	349.950	336.332	336.332		336.332
	10	02	02			Norme de hrana			44.100	44.100	44.100	44.020	44.020		44.020
	10	02	05			Transportul la si de la locul de munca			75.000	118.000	118.000	114.657	114.657		114.657
	10	02	06			Vouchere de vacanta			188.750	187.850	187.850	177.655	177.655		177.655
	10	03				Contributii			184.800	185.700	185.700	168.683	168.683		168.023
	10	03	01			Contributii de asigurari sociale de stat			5.150	5.050	5.050	3.778	3.778		3.778
	10	03	02			Contributii de asigurari de somaj			350	350	350	131	131		131
	10	03	03			Contributii de asigurari sociale de sanatate			2.100	1.900	1.900	1.357	1.357		1.357
	10	03	04			Contributii de asigurari pentru accidente de munca si boli profesionale			300	250	250	39	39		39

Capi- tol	Sub- capi- tol	Pa- ra- graf	Gru- pa / Titlu	Ar- ti- col	Ali- ne- at	Denumire indicator	Credite de angajament		Credite bugetare		Angajamente bugetare	Angajamente legale	Plati efectuate	Angajamente legale de platit	Cheltuieli efective
							initiale	definitive	initiale	definitive					
A							1	2	3	4	5	6	7	8=6-7	9
			10	03	06	B									
						Contributii pentru concedii si indemnizatii			400	350	350	222	222	222	222
			10	03	07	Contributia asiguratorie pentru munca			176.500	177.800	177.800	163.156	163.156	163.156	162.496
			20			TITLUL II BUNURILE SI SERVICIILE			5.910.560	6.261.080	6.261.080	4.395.435	4.395.435	4.395.435	4.527.277
			20	01		Bunuri si servicii			3.595.690	3.462.620	3.462.620	2.275.938	2.275.938	2.275.938	2.382.619
			20	01	01	Furnituri de birou			46.000	58.720	58.720	48.847	48.847	48.847	46.400
			20	01	02	Materiale pentru curatenie			59.900	41.980	41.980	31.370	31.370	31.370	72.973
			20	01	03	Incalzit, iluminat si forta motrica			1.882.390	1.792.090	1.792.090	935.658	935.658	935.658	947.819
			20	01	04	Apa, canal si salubritate			195.900	189.310	189.310	164.842	164.842	164.842	172.689
			20	01	05	Carburanti si lubrifianti			212.600	258.000	258.000	214.355	214.355	214.355	237.802
			20	01	06	Piese de schimb			67.400	69.900	69.900	30.741	30.741	30.741	34.491
			20	01	07	Transport			2.500	2.500	2.500	1.854	1.854	1.854	1.854
			20	01	08	Posta, telecomunicatii, radio, tv, internet			97.300	97.510	97.510	93.923	93.923	93.923	94.044
			20	01	09	Materiale si prestari de servicii cu caracter functional			414.300	473.070	473.070	431.382	431.382	431.382	432.130
			20	01	30	Alte bunuri si servicii pentru intretinere si functionare			617.400	479.540	479.540	322.966	322.966	322.966	342.417
			20	02		Reparatii curente			955.070	1.110.410	1.110.410	969.236	969.236	969.236	969.236
			20	03		Hrana			31.700	27.200	27.200	24.940	24.940	24.940	26.518
			20	03	01	Hrana pentru oameni			16.700	7.700	7.700	6.492	6.492	6.492	8.333
			20	03	02	Hrana pentru animale			15.000	19.500	19.500	18.448	18.448	18.448	18.185
			20	04		Medicamente si materiale sanitare			86.600	86.000	86.000	7.563	7.563	7.563	4.579
			20	04	01	Medicamente			15.200	15.000	15.000	3.964	3.964	3.964	3.920
			20	04	02	Materiale sanitare			52.900	52.800	52.800	3.110	3.110	3.110	659
			20	04	04	Dezinfectanti			18.500	18.200	18.200	489	489	489	

Capi- tol	Sub- capi- tol	Pa- ra- gra- ful	Ar- ti- col	Ali- ne- at	Denumire indicator	Credite de angajament		Credite bugetare		Angajamente legale	Plati efectuate	Angajamente legale de platit	Cheltuieli efective	
						initiale	definitive	initiale	definitive					
A					B	1	2	3	4	5	6	7	8-6-7	9
	20	05			Bunuri de natura obiectelor de inventar			194.700	305.910	305.910	228.553	228.553	233.705	
	20	05	30		Alte obiecte de inventar			194.700	305.910	305.910	228.553	228.553	233.705	
	20	06			Deplasari, detasari, transferari			7.100	5.770	5.770	2.288	2.288	2.288	
	20	06	01		Deplasari interne, detasari, transferari			7.100	5.770	5.770	2.288	2.288	2.288	
	20	11			Carti, publicatii si materiale documentare			11.400	11.400	11.400	7.746	7.746	7.746	
	20	12			Consultanta si expertiza			170.000	208.100	208.100	141.815	141.815	150.627	
	20	13			Pregatire profesionala			31.500	19.550	19.550	16.808	16.808	16.808	
	20	14			Protectia muncii			34.500	24.360	24.360	23.473	23.473	23.473	
	20	30			Alte cheltuieli			792.300	999.760	999.760	697.075	697.075	709.678	
	20	30	01		Reclama si publicitate			12.000	12.000	12.000	8.556	8.556	8.556	
	20	30	02		Protocol si reprezentare			1.500	1.500	1.500	935	935	935	
	20	30	30		Alte cheltuieli cu bunuri si servicii			778.800	986.260	986.260	687.584	687.584	700.187	
	50				TITLUL V FONDURI DE REZERVA			193.200	1.200					
	50	04			Fond de rezerva bugetara la dispozitia autoritatilor locale			193.200	1.200					
	51				TITLUL VI TRANSFERURI INTRE UNITATI ALE ADMINISTRATIEI PUBLICE									
	51	01			Transferuri curente			510.000	845.000	845.000	822.280	822.280	822.280	
	51	01	01		Transferuri catre institutii publice			410.000	615.800	615.800	608.176	608.176	608.176	
	51	01	46		Transferuri din bugetele locale pentru finantarea cheltuielilor curente din domeniul sanatatii			310.000	480.800	480.800	479.762	479.762	479.762	
	51	02			Transferuri de capital			100.000	135.000	135.000	128.414	128.414	128.414	
	51	02	28		Transferuri din bugetele locale pentru finantarea cheltuielilor de capital			100.000	229.200	229.200	214.104	214.104	214.104	

Capi- tol	Sub- capi- tol	Pa- ra- graf	Gru- pa / Titlu	Ar- ti- col	Ali- ne- at	Denumire indicator	Credite de angajament		Credite bugetare		Angajamente legale	Plati efectuate	Angajamente legale de platit	Cheltuieli efective
							initiale	definitive	initiale	definitive				
A						B		C		6	7	8=6-7	9	
	59	12				Sustinerea cultelor			100.000	150.000	147.000	147.000		147.000
	59	17				Despagubiri civile			14.000	14.000	7.607	7.607		7.607
	59	40				Sume aferente persoanelor cu handicap neincadrate			149.500	149.500	149.450	149.450		149.450
	70					CHELTUIELI DE CAPITAL	7.034.280	7.199.280	7.079.280	7.246.880	4.935.758	4.935.758		2.598.645
	71					TITLUL XV ACTIVE NEFINANCIARE	7.034.280	7.199.280	7.079.280	7.246.880	4.935.758	4.935.758		2.598.645
	71	01				Active fixe	7.034.280	7.199.280	7.079.280	7.246.880	4.935.758	4.935.758		2.598.645
	71	01	01			Constructii	6.693.330	6.919.380	6.693.330	6.919.380	4.818.815	4.818.815		1.916.222
	71	01	02			Masini, echipamente si mijloace de transport	40.950	64.900	40.950	67.500	53.343	53.343	LTC	67.567
	71	01	03			Mobilier, aparatura birou si alte active corporale	10.000	45.000	55.000	90.000	45.000	45.000	SC-Cge	26.844
	71	01	30			Alte active fixe (inclusiv reparatii capitale)	290.000	170.000	290.000	170.000	18.600	18.600		588.012
	84					PLATI EFECTUATE IN ANII PRECEDENTI SI RECUPERATE IN ANUL CURENT								
	85					Titlul XXI PLATI EFECTUATE IN ANII PRECEDENTI SI RECUPERATE IN ANUL CURENT								
	85	01				Plati efectuate in anii precedenti si recuperate in anul curent								
	85	01	01			Plati efectuate in anii precedenti si recuperate in anul curent (SF)	650.000	710.050	6.774.000	6.756.910	5.768.389	5.768.389		6.379.844
5100	02					Partea I-a SERVICII PUBLICE GENERALE	650.000	710.050	6.774.000	6.756.910	5.768.389	5.768.389		6.379.844
5102						AUTORITATI PUBLICE SI ACTIUNI EXTERNE	650.000	710.050	5.955.200	6.130.110	5.303.394	5.303.394		5.923.202
	01					CHELTUIELI CURENTE	5.305.200	5.424.170	5.305.200	5.424.170	4.687.497	4.687.497		4.780.837

Capi- tol	Sub- capi- tol	Pa- ra- graf	Gru- pa / Titlu	Ar- ti- col	Ali- ne- at	Denumire indicator	Credite de angajament		Credite bugetare		Angajamente legale	Plati efectuate	Angajamente legale de platit	Cheltuieli efective
							initiale	definitive	initiale	definitive				
A						B						7	8=6-7	9
			10			TITLUL I CHELTUIELI DE PERSONAL								
			10	01		Cheltuieli salariale in bani	3.854.800		3.852.650	3.852.650	3.598.933	3.598.933	3.709.132	
			10	01	01	Salarii de baza	3.692.000		3.690.800	3.690.800	3.452.354	3.452.354	3.561.468	
			10	01	05	Sporuri pentru conditii de munca	2.890.000		2.890.000	2.890.000	2.767.813	2.767.813	2.877.631	
			10	01	06	Alte sporuri	303.000		301.800	301.800	256.556	256.556	255.602	
			10	01	12	Indemnizatii platite unor persoane din afara unitatii	80.000		80.000	80.000	61.123	61.123	59.789	
			10	01	13	Drepturi de delegare	195.000		195.000	195.000	188.760	188.760	188.760	
			10	01	17	Indemnizatii de hrana	500		500	500	160	160	160	
			10	01	30	Alte drepturi salariale in bani	213.500		213.500	213.500	168.610	168.610	170.194	
			10	02		Cheltuieli salariale in natura	10.000		10.000	10.000	9.332	9.332	9.332	
			10	02	06	Vouchere de vacanta	78.300		77.350	77.350	67.442	67.442	68.392	
			10	03		Contributii	78.300		77.350	77.350	67.442	67.442	68.392	
			10	03	01	Contributii de asigurari sociale de stat	84.500		84.500	84.500	79.137	79.137	79.272	
			10	03	02	Contributii de asigurari de somaj	1.600		1.600	1.600	1.022	1.022	1.022	
			10	03	03	Contributii de asigurari sociale de sanatate	100		100	100	43	43	43	
			10	03	04	Contributii de asigurari pentru accidente de munca si boli profesionale	600		600	600	448	448	448	
			10	03	06	Contributii pentru concedii si indemnizatii	100		100	100	13	13	13	
			10	03	07	Contributia asiguratorie pentru munca	82.000		82.000	82.000	73	73	73	
			20			TITLUL II BUNURI SI SERVICII	1.255.000		1.376.120	1.376.120	899.061	899.061	882.202	
			20	01		Bunuri si servicii	872.800		877.320	877.320	493.477	493.477	493.138	
			20	01	01	Furnituri de birou	25.000		33.590	33.590	30.029	30.029	30.029	

Capi- tol	Pa- ra- graf	Ar- ti- col	Al- ne- at	Denumire indicator	Credite de angajament		Credite bugetare		Angajamente bugetare	Angajamente legale	Plati efectuate	Angajamente legale de platit	Cheltuieli efective			
					initiale	definitive	initiale	definitive								
A				B				1	2	3	4	5	6	7	8=6-7	9
	20	01	02	Materiale pentru curatenie	17.000		17.000		17.000	12.594	12.594		12.594			12.594
	20	01	03	Incalzit, iluminat si forta motrica	424.000		396.330		396.330	104.142	104.142		104.142			104.142
	20	01	04	Apa, canal si salubritate	75.000		75.000		75.000	72.773	72.773		72.773			73.706
	20	01	05	Carburanti si lubrifianti	95.000		112.400		112.400	78.986	78.986		78.986			79.546
	20	01	06	Piese de schimb	8.000		8.000		8.000	4.152	4.152		4.152			4.152
	20	01	07	Transport	2.000		2.000		2.000	1.567	1.567		1.567			1.567
	20	01	08	Posta, telecomunicatii, radio, tv, internet	64.000		69.000		69.000	67.567	67.567		67.567			67.567
	20	01	09	Materiale si prestari de servicii cu caracter functional	20.100		20.100		20.100	17.227	17.227		17.227			15.395
	20	01	30	Alte bunuri si servicii pentru intretinere si functionare	142.700		143.900		143.900	104.440	104.440		104.440			104.440
	20	02		Reparatii curente	96.600		96.600		96.600	95.452	95.452		95.452			95.452
	20	05		Bunuri de natura obiectelor de inventar	46.200		65.800		65.800	55.613	55.613		55.613			25.485
	20	05	30	Alte obiecte de inventar	46.200		65.800		65.800	55.613	55.613		55.613			25.485
	20	06		Deplasari, detasari, transferari	2.500		2.500		2.500	597	597		597			597
	20	06	01	Deplasari interne, detasari, transferari	2.500		2.500		2.500	597	597		597			597
	20	11		Carti, publicatii si materiale documentare	8.400		8.400		8.400	5.962	5.962		5.962			5.962
	20	30		Alte cheltuieli	228.500		325.500		325.500	247.960	247.960		247.960			261.568
	20	30	01	Reclama si publicitate	4.000		4.000		4.000	3.001	3.001		3.001			3.001
	20	30	02	Protocol si reprezentare	1.500		1.500		1.500	935	935		935			935
	20	30	30	Alte cheltuieli cu bunuri si servicii	223.000		320.000		320.000	244.024	244.024		244.024			257.632
	59			TITLUL XI ALTE CHELTUIELI	195.400		195.400		195.400	189.503	189.503		189.503			189.503
	59	11		Asociatii si fundatii	37.900		37.900		37.900	35.900	35.900		35.900			35.900
	59	17		Despagubiri civile	8.000		8.000		8.000	4.153	4.153		4.153			4.153

Capi- tol	Sub- capi- tol	Pa- ra- graf	Gru- pa / Titlu	Ar- ti- col	Ali- ne- at	Denumire indicator	Credite de angajament		Credite bugetare		Angajamente legale	Plati efectuate	Angajamente legale de platit	Cheltuieli efective	
							initiale	definitive	initiale	definitive					
A						B	1	2	3	4	5	6	7	8=6-7	9
	59	40				Sume aferente persoanelor cu handicap neincadrate			149.500	149.500	149.500	149.450	149.450		149.450
	70					CHELTUIELI DE CAPITAL	650.000	710.050	650.000	710.050	710.050	620.007	620.007		620.007
	71					TITLUL XV ACTIVE NEFINANCIARE	650.000	710.050	650.000	710.050	710.050	620.007	620.007		620.007
	71	01				Active fixe	650.000	710.050	650.000	710.050	710.050	620.007	620.007		620.007
	71	01	01			Constructii	650.000	655.050	650.000	655.050	655.050	604.007	604.007		604.007
	71	01	02			Masini, echipamente si mijloace de transport		20.000		20.000	20.000	16.000	16.000		16.000
	71	01	03			Mobilier, aparatura birotica si alte active corporale		35.000		35.000	35.000				35.000
	71	01	30			Alte active fixe (inclusiv reparatii capitale)									
	84					PLATI EFECTUATE IN ANII PRECEDENTI SI RECUPERATE IN ANUL CURENT									
	85					Titlul XXI PLATI EFECTUATE IN ANII PRECEDENTI SI RECUPERATE IN ANUL CURENT									
	85	01				Plati efectuate in anii precedenti si recuperate in anul curent									
	85	01	01			Plati efectuate in anii precedenti si recuperate in anul curent (SF)									
5402						ALTE SERVICII PUBLICE GENERALE			818.800	626.800	625.600	464.995	464.995		464.995
	01					CHELTUIELI CURENTE			818.800	626.800	625.600	464.995	464.995		464.995
	10					TITLUL I CHELTUIELI DE PERSONAL			420.900	420.900	420.900	408.544	408.544		408.544
	10	01				Cheltuieli salariale in bani			403.200	403.200	403.200	391.050	391.050		391.050
	10	01	01			Salarii de baza			343.000	343.000	343.000	339.431	339.431		339.431

Capi- tol	Sub- capi- tol	Pa- ra- graf	Gru- pa / Titlu	Ar- ti- col	Al- ne- at	Denumire indicator	Credite de angajament		Credite bugetare		Angajamente bugetare	Angajamente legale	Plati efectuate	Angajamente legale de platit	Cheltuieli efective
							initiale	definitive	initiale	definitive					
A						B	1	2	3	4	5	6	7	8=6-7	9
						autoritatilor locale			193.200	1.200					
	59					TITLUL XI ALTE CHELTUIELI			1.000	1.000	1.000	141	141		141
	59	17				Despagubiri civile			1.000	1.000	1.000	141	141		141
	70					CHELTUIELI DE CAPITAL									
	71					TITLUL XV ACTIVE NEFINANCIARE									
	71	01				Active fixe									154
	71	01	03			Mobilier, aparatura biroutica si alte active corporale									154
6000	02					Partea II-a APARARE, ORDINE PUBLICA SI SIGURANTA NATIONALA	40.950	44.900	1.365.600	1.383.680	1.383.679	1.170.654	1.170.654		1.146.206
6102						ORDINE PUBLICA SI SIGURANTA NATIONALA	40.950	44.900	1.365.600	1.383.680	1.383.679	1.170.654	1.170.654		1.146.206
	01					CHELTUIELI CURENTE			1.324.650	1.339.940	1.339.940	1.137.072	1.137.072		1.122.259
	10					TITLUL I CHELTUIELI DE PERSONAL			916.700	918.990	918.990	903.185	903.185		895.445
	10	01				Cheltuieli salariale in bani			826.600	829.140	829.140	814.833	814.833		808.193
	10	01	01			Salarii de baza			726.900	730.740	730.740	727.247	727.247		721.938
	10	01	05			Sporuri pentru conditii de munca			31.200	30.800	30.800	26.647	26.647		26.025
	10	01	06			Alte sporuri			20.000	20.000	20.000	15.603	15.603		15.400
	10	01	17			Indemnitzati de hrana			33.500	33.000	33.000	30.782	30.782		30.276
	10	01	30			Alte drepturi salariale in bani			15.000	14.600	14.600	14.554	14.554		14.554
	10	02				Cheltuieli salariale in natura			67.300	67.150	67.150	67.070	67.070		66.120
	10	02	02			Norme de hrana			44.100	44.100	44.100	44.020	44.020		44.020
	10	02	06			Vouchere de vacanta			23.200	23.050	23.050	23.050	23.050		22.100
	10	03				Contributii			22.800	22.700	22.700	21.282	21.282		21.132
	10	03	01			Contributii de asigurari sociale de stat			2.400	2.300	2.300	2.300	2.300		2.300
	10	03	02			Contributii de asigurari de somaj			100	100	100	73	73		73

Capi- tol	Sub- capi- tol	Pa- ra- graf	Gru- pa / Titlu	Ar- fi- col	Ali- ne- at	Denumire indicator	Credite de angajament		Credite bugetare		Angajamente bugetare	Angajamente legale	Plati efectuate	Angajamente legale de platit	Cheltuieli efective
							initiale	definitive	initiale	definitive					
A						1	2	3	4	5	6	7	8=6-7	9	
						B									
	10	03	03			Contributii de asigurari sociale de sanatate			1.000	800	800	759		759	
	10	03	04			Contributii de asigurari pentru accidente de munca si boli profesionale			100	50	50	22		22	
	10	03	06			Contributii pentru concedii si indemnizatii			200	150	150	124		124	
	10	03	07			Contributia asiguratorie pentru munca			19.000	19.300	19.300	18.004		18.004	
	20					TITLUL II BUNURI SI SERVICII			404.950	417.950	417.950	231.111		231.111	
	20	01				Bunuri si servicii			274.250	284.250	284.250	175.306		175.306	
	20	01	01			Furnituri de birou			1.500	1.500	1.500	1.278		1.278	
	20	01	02			Materiale pentru curatenie			1.400	1.400	1.400	1.317		1.317	
	20	01	03			Incalzit, iluminat si forta motrica			76.350	76.350	76.350	26.018		26.018	
	20	01	04			Apa, canal si salubritate			8.000	8.000	8.000	5.433		5.433	
	20	01	05			Carburanti si lubrifianti			113.600	123.600	123.600	113.433		113.433	
	20	01	06			Piese de schimb			53.400	53.400	53.400	19.742		19.742	
	20	01	07			Transport			500	500	500	287		287	
	20	01	08			Posta, telecomunicatii, radio, tv, internet			1.200	1.200	1.200	704		704	
	20	01	09			Materiale si prestari de servicii cu caracter functional			1.300	1.300	1.300	709		709	
	20	01	30			Alte bunuri si servicii pentru intretinere si functionare			17.000	17.000	17.000	6.385		6.385	
	20	02				Reparatii curente			36.500	37.500	37.500	8.479		8.479	
	20	03				Hrana			1.000	1.000	1.000	98		98	
	20	03	01			Hrana pentru oameni			1.000	1.000	1.000	98		98	
	20	04				Medicamente si materiale sanitare			3.300	3.300	3.300				

Capi- tol	Sub- capi- tol	Pa- ra- graf	Gru- pa / Titlu	Ar- ti- col	Ali- ne- at	Denumire indicator	Credite de angajament		Credite bugetare		Angajamente bugetare	Angajamente legale	Plati efectuate	Angajamente legale de platit	Cheltuieli efective	
							initiale	definitive	initiale	definitive						
A							1	2	3	4	5	6	7	8=6-7	9	
B																
			58	01		CADRULUI FINANCIAR 2014-2020	2.851.160		2.851.160		465.000	456.003	456.003		456.003	
						Programe din Fondul European de Dezvoltare Regionala (FEDR)					465.000	456.003	456.003		456.003	
			58	01	01	Finantarea nationala	2.851.160		2.851.160		226.000	226.000	226.000		226.000	
			58	01	02	Finantarea externa nerambursabila	56.080		56.080		3.275.700	3.275.700	3.275.700		3.275.700	
			58	01	03	Cheltuieli neeligibile	2.747.480		2.747.480		3.275.700	3.275.700	3.275.700		3.275.700	
			59			TITLUL XI ALTE CHELTUIELI	47.600		47.600		3.275.700	3.275.700	3.275.700		3.275.700	
			59	01		Burse					3.275.700	3.275.700	3.275.700		3.275.700	
			70			CHELTUIELI DE CAPITAL	3.231.100	3.228.100	3.228.100		3.228.100	3.228.100	3.228.100		3.228.100	
			71			TITLUL XV ACTIVE NEFINANCIARE	3.231.100	3.228.100	3.228.100		3.275.700	3.275.700	3.275.700		3.275.700	
			71	01		Active fixe	3.231.100	3.228.100	3.228.100		3.275.700	3.275.700	3.275.700		3.275.700	
			71	01	01	Constructii	3.231.100	3.228.100	3.228.100		3.228.100	3.228.100	3.228.100		3.228.100	
			71	01	02	Masini, echipamente si mijloace de transport					2.600	2.600	2.600		2.600	
			71	01	03	Mobilier, aparatura biroutica si alte active corporale			45.000		45.000	45.000	45.000		45.000	
			71	01	30	Alte active fixe (inclusiv reparatii capitale)										
6602						SANATATE	15.306.140	13.682.400	17.302.690	14.923.150	14.923.150	13.454.316	13.454.316		13.454.316	
			01			CHELTUIELI CURENTE	15.156.140	13.532.400	17.152.690	14.773.150	14.773.150	13.334.778	13.334.778		13.334.778	
			10			TITLUL I CHELTUIELI DE PERSONAL										
			10	01		Cheltuieli salariale in bani	1.657.250		1.657.250	737.250	737.250	716.049	716.049		716.049	
			10	01	01	Salarii de baza	1.640.000		1.640.000	720.000	720.000	699.346	699.346		699.346	
			10	01	05	Sporuri pentru conditii de munca	371.000		371.000	371.000	371.000	367.439	367.439		367.439	
			10	01	11	Fond aferent platii cu ora	48.000		48.000	48.000	48.000	36.225	36.225		36.225	
			10	01	17	Indemnizatii de hrana	1.200.000		1.200.000	280.000	280.000	278.660	278.660		278.660	
							21.000		21.000	21.000	21.000	17.022	17.022		17.022	

Capi- tol	Sub- capi- tol	Pa- ra- graf	Gru- pa / Titlu	Ar- ti- col	Ali- ne- at	Denumire indicator	Credite de angajament		Credite bugetare		Angajamente legale	Plati efectuate	Angajamente legale de platit	Cheltuieli efective	
							initiale	definitive	initiale	definitive					
A						B	1	2	3	4	5	6	7	8=6-7	9
			10 02			Cheltuieli salariale in natura			7.250	7.250	7.250	7.250	7.250		7.250
			10 02	06		Vouchere de vacanta			7.250	7.250	7.250	7.250	7.250		7.250
			10 03			Contributii			10.000	10.000	10.000	10.000	10.000		9.453
			10 03	07		Contributia asiguratorie pentru munca			10.000	10.000	10.000	10.000	10.000		9.453
			20			TITLUL II BUNURI SI SERVICII			139.300	139.300	139.300	17.077	17.077		17.077
			20 01			Bunuri si servicii			21.100	21.100	21.100	2.179	2.179		2.179
			20 01	01		Furnituri de birou			5.100	5.100	5.100	986	986		986
			20 01	02		Materiala pentru curatenie			5.000	5.000	5.000	494	494		494
			20 01	09		Materiala si prestari de servicii cu caracter functional			6.000	6.000	6.000				
			20 01	30		Alte bunuri si servicii pentru intretinere si functionare			5.000	5.000	5.000	699	699		699
			20 04			Medicamente si materiale sanitare			78.000	78.000	78.000	7.563	7.563		7.563
			20 04	01		Medicamente			13.000	13.000	13.000	3.964	3.964		3.964
			20 04	02		Materiala sanitare			50.000	50.000	50.000	3.110	3.110		3.110
			20 04	04		Dezinfectanti			15.000	15.000	15.000	489	489		489
			20 05			Bunuri de natura obiectelor de inventar			8.000	8.000	8.000	4.489	4.489		4.489
			20 05	30		Alte obiecte de inventar			8.000	8.000	8.000	4.489	4.489		4.489
			20 30			Alte cheltuieli			32.200	32.200	32.200	2.846	2.846		2.846
			20 30	30		Alte cheltuieli cu bunuri si servicii			32.200	32.200	32.200	2.846	2.846		2.846
			51			TITLUL VI TRANSFERURI INTRE UNITATI ALE ADMINISTRATIEI PUBLICE			200.000	364.200	364.200	342.518	342.518		342.518
			51 01			Transferuri curente			100.000	135.000	135.000	128.414	128.414		128.414
			51 01	46		Transferuri din bugetele locale pentru finantarea cheltuielilor curente din domeniul sanataii			100.000	135.000	135.000	128.414	128.414		128.414

Capi- tol	Sub- capi- tol	Pa- ra- graf	Ar- ti- col	Ali- ne- at	Denumire indicator	Credite de angajament		Credite bugetare		Angajamente bugetare	Angajamente legale	Plati efectuate	Angajamente legale de platit	Cheltuieli efective
						initiale	definitive	initiale	definitive					
A					B	1	2	3	4	5	6	7	8=6-7	9
					Cheltuieli salariale in natura			5.900	5.900	5.900	5.800	5.800	5.800	5.800
					Vouchere de vacanta			5.900	5.900	5.900	5.800	5.800	5.800	5.800
					Contributii			6.700	6.700	6.700	5.399	5.399	5.399	5.411
					Contributii de asigurari sociale de stat			800	800	800	371	371	371	371
					Contributii de asigurari de somaj			100	100	100	12	12	12	12
					Contributii de asigurari sociale de sanatate			300	300	300	122	122	122	122
					Contributii de asigurari pentru accidente de munca si boli profesionale			50	50	50	3	3	3	3
					Contributii pentru concedii si indemnizatii			50	50	50	20	20	20	20
					Contributia asiguratorie pentru munca			5.400	5.400	5.400	4.871	4.871	4.871	4.883
					TITLUL II BUNURI SI SERVICII			469.500	537.500	537.500	352.801	352.801	352.801	356.389
					Bunuri si servicii			187.400	188.360	188.360	49.338	49.338	49.338	54.553
					Furnituri de birou			2.000	1.500	1.500	1.499	1.499	1.499	1.499
					Materiale pentru curatenie			3.000	3.000	3.000	2.995	2.995	2.995	2.196
					Incalzit, iluminat si forta motrica			167.000	167.000	167.000	38.076	38.076	38.076	38.310
					Apa, canal si salubritate			10.000	10.000	10.000	1.192	1.192	1.192	6.972
					Posta, telecomunicatii, radio, tv, internet			400	400	400	360	360	360	360
					Materiale si prestari de servicii cu caracter functional			3.000	1.460	1.460	1.275	1.275	1.275	1.275
					Alte bunuri si servicii pentru intretinere si functionare			2.000	5.000	5.000	3.941	3.941	3.941	3.941
					Reparatii curente			110.000	95.000	95.000	63.679	63.679	63.679	63.679

Capi- tol	Sub- capi- tol	Pa- ra- graf	Gru- pa / Titlu	Ar- ti- col	Ali- ne- at	Denumire indicator	Credite de angajament		Credite bugetare		Angajamente bugetare	Angajamente legale	Plati efectuate	Angajamente legale de platit	Cheltuieli efective	
							initiale	definitive	initiale	definitive						
A							1	2	3	4	5	6	7	8-6-7	9	
B																
	20	03				Hrana			1.000	1.000	1.000	742	742	8-6-7	9	
	20	03	01			Hrana pentru oameni			1.000	1.000	1.000	742	742		742	
	20	04				Medicamente si materiale sanitare			1.200	1.200	1.200				742	
	20	04	04			Dezinfectanti			1.200	1.200	1.200					
	20	05				Bunuri de natura obiectelor de inventar			11.000	15.040	15.040	15.007	15.007		13.380	
	20	05	30			Alte obiecte de inventar			11.000	15.040	15.040	15.007	15.007		13.380	
	20	06				Deplasari, detasari, transferari			300	300	300					
	20	06	01			Deplasari interne, detasari, transferari			300	300	300					
	20	11				Carti, publicatii si materiale documentare										
	20	30				Alte cheltuieli			3.000	3.000	3.000	1.784	1.784		1.784	
	20	30	01			Reclama si publicitate			155.600	233.600	233.600	222.251	222.251		222.251	
	20	30	30			Alte cheltuieli cu bunuri si servicii			5.000	5.000	5.000	4.800	4.800		4.800	
	51					TITLUL VI TRANSFERURI INTRE UNITATI ALE ADMINISTRATIEI PUBLICE			150.600	228.600	228.600	217.451	217.451		217.451	
	51	01				Transferuri curente			310.000	480.800	480.800	479.762	479.762		479.762	
	51	01	01			Transferuri catre institutiile publice			310.000	480.800	480.800	479.762	479.762		479.762	
	59					TITLUL XI ALTE CHELTUIELI			310.000	480.800	480.800	479.762	479.762		479.762	
	59	12				Sustinerea cultelor			101.000	151.000	151.000	147.412	147.412		147.412	
	59	17				Despagubiri civile			100.000	150.000	150.000	147.000	147.000		147.000	
	70					CHELTUIELI DE CAPITAL			1.000	1.000	1.000	412	412		412	
	71					TITLUL XV ACTIVE NEFINANCIARE			10.000	19.000	19.000				788	
	71	01				Active fixe			10.000	19.000	19.000				788	
	71	01	01			Constructii			10.000	19.000	19.000				788	
	71	01	02			Masini, echipamente si mijloace de transport				9.000	9.000				788	
									10.000	10.000	10.000					

Capi- tol	Sub- capi- tol	Pa- ra- gra- ful	Ar- ti- col	Ali- ne- at	Denumire indicator	Credite de angajament		Credite bugetare		Angajamente bugetare	Angajamente legale	Plati efectuate	Angajamente legale de platit	Cheltuieli efective
						initiale	definitive	initiale	definitive					
A					1	2	3	4	5	6	7	8-6-7	9	
B														
20	05	30			Alte obiecte de inventar	8.000		8.000	8.000	7.788	7.788	7.788	8-6-7	9
20	06				Deplasari, detasari, transferari	300		300	300	24	24	24		2.523
20	06	01			Deplasari interne, detasari, transferari	300		300	300	24	24	24		24
20	13				Pregatire profesionala	7.500		7.500	7.500	4.760	4.760	4.760		4.760
20	30				Alte cheltuieli	200		200	30.200	30.000	30.000	30.000		30.000
20	30	30			Alte cheltuieli cu bunuri si servicii	200		200	30.200	30.000	30.000	30.000		30.000
57					TITLUL VIII ASISTENTA SOCIALA	903.100		903.100	1.003.100	972.537	972.537	972.537		972.537
57	02				Ajutoare sociale	903.100		903.100	1.003.100	972.537	972.537	972.537		972.537
57	02	01			Ajutoare sociale in numerar	903.100		903.100	1.003.100	972.537	972.537	972.537		972.537
58					TITLUL X PROIECTE CU FINANTARE DIN FONDURI EXTERNE NERAMBURSABILE CADRULUI FINANCIAR 2014-2020	903.100		903.100	1.003.100	972.537	972.537	972.537		972.537
58	04				Programe din Fondul European Agricol de Dezvoltare Rurala (FEADR)									5.730
58	04	01			Finantarea nationala									5.730
58	04	02			Finantarea externa nerambursabila									915
59					TITLUL XI ALTE CHELTUIELI	1.500		1.500	1.500	425	425	425		4.815
59	11				Asociatii si fundatii	500		500	500	300	300	300		425
59	17				Despagubiri civile	1.000		1.000	1.000	125	125	125		300
70					CHELTUIELI DE CAPITAL									125
71					TITLUL XV ACTIVE NEFINANCIARE									1.370
71	01				Active fixe									1.370
71	01	02			Masini, echipamente si mijloace de transport									1.370
84					PLATI EFECTUATE IN ANII PRECEDENTI SI RECUPERATE IN ANUL CURENT			-4.310	-4.318	-4.318	-4.318	-4.318		1.370

Capi- tol	Sub- capi- tol	Pa- ra- gra- f	Gru- pa / Titlu col	Ar- ti- col	Ali- ne- at	Denumire indicator	Credite de angajament		Credite bugetare		Angajamente bugetare	Angajamente legale	Plati efectuate	Angajamente legale de platit	Pag. 26 - lei-	Cheltuieli efective
							initiale	definitive	initiale	definitive						
						B										
			85			Titlul XXI PLATI EFECTUATE IN ANII PRECEDENTI SI RECUPERATE IN ANUL CURENT										
			85	01		Plati efectuate in anii precedenti si recuperate in anul curent			-4.310		-4.318	-4.318				
			85	01	01	Plati efectuate in anii precedenti si recuperate in anul curent (SF)			-4.310		-4.318	-4.318				
7000	02					Partea IV-a SERVICII SI DEZVOLTARE PUBLICA, LOCUINTE, MEDIU SI APE LOCUINTE, SERVICII SI DEZVOLTARE PUBLICA CHELTUIELI CURENTE	405.000	380.000	2.495.300	2.427.600	2.427.600	1.476.677	1.476.677			1.542.872
7002			01				405.000	380.000	2.340.700	2.237.300	2.237.300	1.364.110	1.364.110			1.429.362
			20	01		TITLUL II BUNURI SI SERVICII			1.935.700	1.857.300	1.857.300	1.309.810	1.309.810			1.420.394
			20	01		Bunuri si servicii			1.791.700	1.697.300	1.697.300	1.153.436	1.153.436			1.264.020
			20	01	03	Incalzit, iluminat si forta motrica			1.322.800	1.140.300	1.140.300	803.688	803.688			806.805
			20	01	04	Apa, canal si salubritate			660.800	571.300	571.300	308.551	308.551			315.344
			20	01	05	Carburanti si lubrifianti			20.000	20.000	20.000	18.237	18.237			18.237
			20	01	06	Piese de schimb			4.000	7.000	7.000	6.936	6.936			5.136
			20	01	09	Materiala si prestari de servicii cu caracter functional			6.000	8.500	8.500	6.847	6.847			6.847
			20	01	30	Alte bunuri si servicii pentru intretinere si functionare			339.000	389.000	389.000	380.076	380.076			378.200
			20	02		Reparatii curente			293.000	144.500	144.500	83.041	83.041			83.041
			20	05		Bunuri de natura obiectelor de inventar			40.000	40.000	40.000	14.577	14.577			14.577
			20	05	30	Alte obiecte de inventar			40.000	90.000	90.000	81.787	81.787			180.442
			20	12		Consultanta si expertiza			40.000	90.000	90.000	81.787	81.787			180.442
			20	30		Alte cheltuieli			170.000	208.100	208.100	141.815	141.815			150.627
									218.900	218.900	218.900	111.569	111.569			111.569

Capi- tol	Sub- capi- tol	Pa- ra- graf	Gru- pa / Titlu	Ar- ti- col	Ali- ne- at	Denumire indicator	Credite de angajament		Credite bugetare		Angajamente bugetare	Angajamente legale	Plati efectuate	Angajamente legale de platit	Cheltuieli efective
							initiale	definitive	initiale	definitive					
A						1	2	3	4	5	6	7	8=6-7	9	
B															
			20	30	01	Reclama si publicitate			3.000	3.000	3.000	755	755		755
			20	30	30	Alte cheltuieli cu bunuri si servicii			215.900	215.900	215.900	110.814	110.814		110.814
			55			TITLUL VII ALTE TRANSFERURI			144.000	160.000	160.000	156.374	156.374		156.374
			55	01		A. Transferuri interne			144.000	160.000	160.000	156.374	156.374		156.374
			55	01	18	Alte transferuri curente interne			144.000	160.000	160.000	156.374	156.374		156.374
			70			CHELTUIELI DE CAPITAL		405.000	380.000	380.000	380.000	54.300	54.300		8.968
			71			TITLUL XV ACTIVE NEFINANCIARE		405.000	380.000	380.000	380.000	54.300	54.300		8.968
			71	01		Active fixe		405.000	380.000	380.000	380.000	54.300	54.300		8.968
			71	01	01	Constructii		405.000	380.000	380.000	380.000	54.300	54.300		8.968
			71	01	02	Masini, echipamente si mijloace de transport		115.000	210.000	210.000	210.000	35.700	35.700		
			71	01	03	Mobilier, aparatura birotica si alte active corporale									5.700
			71	01	30	Alte active fixe									3.118
7402						(inclusiv reparatii capitale)		290.000	170.000	170.000	170.000	18.600	18.600		150
			01			PROTECTIA MEDIULUI		154.600	190.300	190.300	190.300	112.567	112.567		113.510
			10			CHELTUIELI CURENTE		154.600	190.300	190.300	190.300	112.567	112.567		113.510
			10	01		TITLUL I CHELTUIELI DE PERSONAL		61.400	62.600	62.600	62.600	62.124	62.124		63.198
			10	01		Cheltuieli salariale in bani		58.500	59.700	59.700	59.700	59.337	59.337		60.388
			10	01	01	Salarii de baza		54.300	54.700	54.700	54.700	54.433	54.433		54.985
			10	01	05	Sporuri pentru conditii de munca			1.000	1.000	1.000	934	934		1.401
			10	01	17	Indemnizatii de hrana		4.200	4.000	4.000	4.000	3.970	3.970		4.002
			10	02		Cheltuieli salariale in natura		1.500	1.500	1.500	1.500	1.450	1.450		1.450
			10	02	06	Vouchere de vacanta		1.500	1.500	1.500	1.500	1.450	1.450		1.450
			10	03		Contributii		1.400	1.400	1.400	1.400	1.337	1.337		1.360
			10	03	07	Contributia asiguratorie pentru munca		1.400	1.400	1.400	1.400	1.337	1.337		1.360

Pag. 29 - lei-

Capi- tol	Sub- capi- tol	Pa- ra- graf	Gru- pa / Titlu	Ar- ti- col	Ali- ne- at	Denumire indicator	Credite de angajament		Credite bugetare			Angajamente legale	Plati efectuate	Angajamente legale de platit	Cheltuieli efective
							initiale	definitive	initiale	definitive	5				
A						1	2	3	4	5	6	7	8-6-7	9	
B															
			20	01	30	caracter functional			20.000	20.000	20.000	727			727
						Alte bunuri si servicii pentru intretinere si functionare			50.000	50.000	50.000	12.979			11.294
			20	02		Reparatii curente			453.000	543.000	543.000	494.688			494.688
			20	30		Alte cheltuieli			57.000	57.000	57.000	30.940			30.940
			20	30	30	Alte cheltuieli cu bunuri si servicii			57.000	57.000	57.000	30.940			30.940
			70			CHELTUIELI DE CAPITAL			2.547.230	2.667.230	2.667.230	1.531.657			1.388.987
			71			TITLUL XV ACTIVE NEFINANCIARE			2.547.230	2.667.230	2.667.230	1.531.657			1.388.987
			71	01		Active fixe			2.547.230	2.667.230	2.667.230	1.531.657			1.388.987
			71	01	01	Constructii			2.547.230	2.667.230	2.667.230	1.531.657			1.388.987
			71	01	03	Mobilier, aparatura birotica si alte active corporale			2.547.230	2.667.230	2.667.230	1.531.657			1.381.420
			71	01	30	Alte active fixe (inclusiv reparatii capitale)									1.577
															5.990

Conducatorul institutiei,



Conducatorul compartimentului
financiar-contabil

CONTUL DE EXECUTIE AL BUGETULUI LOCAL - CHELTUIELI
SECTIUNEA DE FUNCTIONARE
31.12.2022

Capi- tol	Sub- capi- tol	Pa- ra- graf	Gru- pa / Titlu	Ar- ti- col	Ali- ne- at	Denumire indicator	Credite de angajament			Credite bugetare		Angajamente legale	Plati efectuate	Angajamente legale de platit	Pag. 1 - lei-
							initiale	definitive	1	2	3				
5002						B									
	01					TOTAL CHELTUIELI									
	10					CHELTUIELI CURENTE									
	10	01				TITLUL I CHELTUIELI DE PERSONAL									
	10	01	01			Cheltuieli salariale in bani	17.709.010			17.560.090	17.558.098	15.056.950	15.056.950	8.080.394	15.208.160
	10	01	01			Salarii de baza	17.709.010			17.569.670	17.568.470	15.067.322	15.067.322	8.080.394	15.208.160
	10	01	05			Sporuri pentru conditii de munca	9.547.250			8.592.590	8.592.590	8.080.394	8.080.394	7.575.379	8.089.390
	10	01	06			Alte sporuri	9.054.600			8.056.940	8.056.940	7.575.379	7.575.379	6.149.336	7.585.035
	10	01	11			Fond aferent platii cu ora	6.462.500			6.399.040	6.399.040	6.149.336	6.149.336	395.126	6.168.690
	10	01	12			Indemnizatii platite unor persoane din afara unitatii	471.500			470.400	470.400	395.126	395.126	76.726	391.273
	10	01	13			Drepturi de delegare	100.000			100.000	100.000	76.726	76.726	278.660	75.189
	10	01	14			Indemnizatii de detasare	1.200.000			280.000	280.000	278.660	278.660	188.760	278.660
	10	01	17			Indemnizatii de hrana	195.000			195.000	195.000	188.760	188.760	16.173	188.760
	10	01	30			Alte drepturi salariale in bani	37.500			37.500	37.500	16.173	16.173	19.230	15.069
	10	02				Cheltuieli salariale in natura	45.000			45.000	45.000	19.230	19.230	423.805	17.970
	10	02	02			Norme de hrana	513.100			501.400	501.400	423.805	423.805	27.563	421.861
	10	02	05			Transportul la si de la locul de munca	30.000			28.600	28.600	27.563	27.563	336.332	27.563
	10	02	06			Vouchere de vacanta	307.850			349.950	349.950	336.332	336.332	44.020	336.332
	10	03				Contributii	44.100			44.100	44.100	44.020	44.020	114.657	44.020
	10	03	01			Contributii de asigurari sociale de stat	75.000			118.000	118.000	114.657	114.657	177.655	114.657
	10	03	02			Contributii de asigurari de somaj	188.750			187.850	187.850	177.655	177.655	168.683	177.655
	10	03	03			Contributii de asigurari sociale de sanatate	184.800			185.700	185.700	168.683	168.683	3.778	168.023
	10	03	04			Contributii de asigurari pentru accidente de munca si boli profesionale	5.150			5.050	5.050	3.778	3.778	131	3.778
							350			350	350	131	131	1.357	131
							2.100			1.900	1.900	1.357	1.357	39	1.357
							300			250	250	39	39	39	39

Capi- tol	Sub- capi- tol	Pa- ra- graf	Gru- pa / Titlu	Ar- ti- col	Ali- ne- at	Denumire indicator	Credite de angajament		Credite bugetare		Angajamente bugetare	Angajamente legale	Plati efectuate	Angajamente legale de platit	Cheltuieli efective
							initiale	definitive	initiale	definitive					
A						B	1	2	3	4	5	6	7	8=6-7	9
	10	03	06			Contributii pentru concedii si indemnizatii			400	350	350	222	222		222
	10	03	07			Contributia asiguratorie pentru munca			176.500	177.800	177.800	163.156	163.156		162.496
	20					TITLUL II BUNURI SI SERVICII			5.910.560	6.261.080	6.261.080	4.395.435	4.395.435		4.527.277
	20	01				Bunuri si servicii			3.595.690	3.462.620	3.462.620	2.275.938	2.275.938		2.382.619
	20	01	01			Furnituri de birou			46.000	58.720	58.720	48.847	48.847		46.400
	20	01	02			Materiale pentru curatenie			59.900	41.980	41.980	31.370	31.370		72.973
	20	01	03			Incalzit, iluminat si forta motrica			1.882.390	1.792.090	1.792.090	935.658	935.658		947.819
	20	01	04			Apa, canal si salubritate			195.900	189.310	189.310	164.842	164.842		172.689
	20	01	05			Carburanti si lubrifianti			212.600	258.000	258.000	214.355	214.355		237.802
	20	01	06			Piese de schimb			67.400	69.900	69.900	30.741	30.741		34.491
	20	01	07			Transport			2.500	2.500	2.500	1.854	1.854		1.854
	20	01	08			Posta, telecomunicatii, radio, tv, internet			97.300	97.510	97.510	93.923	93.923		94.044
	20	01	09			Materiale si prestari de servicii cu caracter functional			414.300	473.070	473.070	431.382	431.382		432.130
	20	01	30			Alte bunuri si servicii pentru intretinere si functionare			617.400	479.540	479.540	322.966	322.966		342.417
	20	02				Reparatii curente			955.070	1.110.410	1.110.410	969.236	969.236		969.236
	20	03				Hrana			31.700	27.200	27.200	24.940	24.940		26.518
	20	03	01			Hrana pentru oameni			16.700	7.700	7.700	6.492	6.492		8.333
	20	03	02			Hrana pentru animale			15.000	19.500	19.500	18.448	18.448		18.185
	20	04				Medicamente si materiale sanitare			86.600	86.000	86.000	7.563	7.563		4.579
	20	04	01			Medicamente			15.200	15.000	15.000	3.964	3.964		3.920
	20	04	02			Materiale sanitare			52.900	52.800	52.800	3.110	3.110		659
	20	04	04			Dezinfectanti			18.500	18.200	18.200	489	489		

Capi- tol	Sub- capi- tol	Pa- ra- graf	Gru- pa / Titlu	Ar- ti- col	Ali- ne- at	Denumire indicator	Credite de angajament		Credite bugetare		Angajamente legale	Plati efectuate	Angajamente legale de platit	Cheltuieli efective	
							initiale	definitive	initiale	definitive					
A						B	1	2	3	4	5	6	7	8=6-7	9
	20	05				Bunuri de natura obiectelor de inventar			194.700	305.910	305.910	228.553	305.910	228.553	233.705
	20	05	30			Alte obiecte de inventar			194.700	305.910	305.910	228.553	305.910	228.553	233.705
	20	06				Deplasari, detasari, transferari			7.100	5.770	5.770	2.288	5.770	2.288	2.288
	20	06	01			Deplasari interne, detasari, transferari			7.100	5.770	5.770	2.288	5.770	2.288	2.288
	20	11				Carti, publicatii si materiale documentare			11.400	11.400	11.400	7.746	11.400	7.746	7.746
	20	12				Consultanta si expertiza			170.000	208.100	208.100	141.815	208.100	141.815	150.627
	20	13				Pregatire profesionala			31.500	19.550	19.550	16.808	19.550	16.808	16.808
	20	14				Protectia muncii			34.500	24.360	24.360	23.473	24.360	23.473	23.473
	20	30				Alte cheltuieli			792.300	999.760	999.760	697.075	999.760	697.075	709.678
	20	30	01			Reclama si publicitate			12.000	12.000	12.000	8.556	12.000	8.556	8.556
	20	30	02			Protocol si reprezentare			1.500	1.500	1.500	935	1.500	935	935
	20	30	30			Alte cheltuieli cu bunuri si servicii			778.800	986.260	986.260	687.584	986.260	687.584	700.187
	50					TITLUL V FONDURI DE REZERVA			193.200	1.200	1.200				
	50	04				Fond de rezerva bugetara la dispozitia autoritatilor locale			193.200	1.200	1.200				
	51					TITLUL VI TRANSFERURI INTRE UNITATI ALE ADMINISTRATIEI PUBLICE									
	51	01				Transferuri curente			410.000	615.800	615.800	608.176	615.800	608.176	608.176
	51	01	01			Transferuri catre institutii publice			410.000	615.800	615.800	608.176	615.800	608.176	608.176
	51	01	46			Transferuri din bugetele locale pentru finantarea cheltuielilor curente din domeniul sanatatii			310.000	480.800	480.800	479.762	480.800	479.762	479.762
	55					TITLUL VII ALTE TRANSFERURI			100.000	135.000	135.000	128.414	135.000	128.414	128.414
	55	01				A. Transferuri interne			144.000	190.000	190.000	156.374	190.000	156.374	156.374
	55	01	18			Alte transferuri curente interne			144.000	190.000	190.000	156.374	190.000	156.374	156.374

Capi- tol	Sub- capi- tol	Pa- ra- graf	Gru- pa / Titlu	Ar- fi- col	Ali- ne- at	Denumire indicator	Credite de angajament		Credite bugetare		Angajamente legale	Plati efectuate	Angajamente legale de platit	Cheltuieli efective
							initiale	definitive	initiale	definitive				
A						1	2	3	4	5	6	7	8=6-7	9
			55	01	84	B	Sume reprezentand stimulentele pentru casarea autovehiculelor uzate							
			57	02			TITLUL VIII ASISTENTA SOCIALA			30.000				
			57	02	01		Ajutoare sociale	976.100	1.092.100	1.092.100	1.030.683	1.030.683	1.030.683	1.030.683
			57	02	01		Ajutoare sociale in numerar	976.100	1.092.100	1.092.100	1.030.683	1.030.683	1.030.683	1.030.683
			57	02	03		Tichete de cresa si tichete sociale pentru gradinita	966.100	1.082.100	1.082.100	1.028.718	1.028.718	1.028.718	1.028.718
			59	01			TITLUL XI ALTE CHELTUIELI	10.000	10.000	10.000	1.965	1.965	1.965	1.965
			59	01			Burse	527.900	816.900	816.900	796.260	796.260	796.260	796.260
			59	11			Asociatii si fundatii	226.000	465.000	465.000	456.003	456.003	456.003	456.003
			59	12			Sustinerea cultelor	38.400	38.400	38.400	36.200	36.200	36.200	36.200
			59	17			Despagubiri civile	100.000	150.000	150.000	147.000	147.000	147.000	147.000
			59	40			Sume aferente persoanelor cu handicap neincadrate	14.000	14.000	14.000	7.607	7.607	7.607	7.607
			84				PLATI EFECTUATE IN ANII PRECEDENTI SI RECUPERATE IN ANUL CURENT	149.500	149.500	149.500	149.450	149.450	149.450	149.450
			85				Titlul XXI PLATI EFECTUATE IN ANII PRECEDENTI SI RECUPERATE IN ANUL CURENT			-9.580	-10.372	-10.372	-10.372	-10.372
			85	01			Plati efectuate in anii precedenti si recuperate in anul curent			-9.580	-10.372	-10.372	-10.372	-10.372
			85	01	01		Plati efectuate in anii precedenti si recuperate in anul curent (SF)			-9.580	-10.372	-10.372	-10.372	-10.372
5100	02						Partea I-a SERVICII PUBLICE GENERALE	6.124.000	6.046.860	6.045.660	5.148.382	5.148.382	5.148.382	5.237.325
5102							AUTORITATI PUBLICE SI ACTIUNI EXTERNE	5.305.200	5.420.060	5.420.060	4.683.387	4.683.387	4.683.387	4.780.837
			01				CHELTUIELI CURENTE	5.305.200	5.424.170	5.424.170	4.687.497	4.687.497	4.687.497	4.780.837

Capi- tol	Sub- capi- tol	Pa- ra- graf	Gru- pa / Titlu	Ar- ti- col	Ali- ne- at	Denumire indicator	Credite de angajament		Credite bugetare		Angajamente bugetare	Angajamente legale	Plati efectuate	Angajamente legale de platit	Cheltuieli efective
							initiale	definitive	initiale	definitive					
A							1	2	3	4	5	6	7	8=6-7	9
B															
10						TITLUL I CHELTUIELI DE PERSONAL									
10	01					Cheltuieli salariale in bani	3.854.800		3.852.650	3.852.650	3.598.933	3.598.933	3.709.132		
10	01	01				Salarii de baza	3.692.000		3.690.800	3.690.800	3.452.354	3.452.354	3.561.468		
10	01	05				Sporuri pentru conditii de munca	2.890.000		2.890.000	2.890.000	2.767.813	2.767.813	2.877.631		
10	01	06				Alte sporuri	303.000		301.800	301.800	256.556	256.556	255.602		
10	01	12				Indemnizatii platite unor persoane din afara unitatii	80.000		80.000	80.000	61.123	61.123	59.789		
10	01	13				Drepturi de delegare	195.000		195.000	195.000	188.760	188.760	188.760		
10	01	17				Indemnizatii de hrana	500		500	500	160	160	160		
10	01	30				Alte drepturi salariale in bani	213.500		213.500	213.500	168.610	168.610	170.194		
10	02					Cheltuieli salariale in natura	10.000		10.000	10.000	9.332	9.332	9.332		
10	02	06				Vouchere de vacanta	78.300		77.350	77.350	67.442	67.442	68.392		
10	03					Contributii	78.300		77.350	77.350	67.442	67.442	68.392		
10	03	01				Contributii de asigurari sociale de stat	84.500		84.500	84.500	79.137	79.137	79.272		
10	03	02				Contributii de asigurari de somaj	1.600		1.600	1.600	1.022	1.022	1.022		
10	03	03				Contributii de asigurari sociale de sanatate	100		100	100	43	43	43		
10	03	04				Contributii de asigurari pentru accidente de munca si boli profesionale	600		600	600	448	448	448		
10	03	06				Contributii pentru concedii si indemnizatii	100		100	100	13	13	13		
10	03	07				Contributia asiguratorie pentru munca	82.000		82.000	82.000	77.538	77.538	77.673		
20						TITLUL II BUNURI SI SERVICII	1.255.000		1.376.120	1.376.120	899.061	899.061	882.202		
20	01					Bunuri si servicii	872.800		877.320	877.320	493.477	493.477	493.138		
20	01	01				Furnituri de birou	25.000		33.590	33.590	30.029	30.029	30.029		

Capi- tol	Sub- capi- tol	Pa- ra- graf	Gru- pa / Titlu	Ar- ti- col	Ali- ne- at	Denumire indicator	Credite de angajament		Credite bugetare		Angajamente bugetare	Angajamente legale	Plati efectuate	Angajamente legale de platit	Cheltuieli efective
							initiale	definitive	initiale	definitive					
A						1	2	3	4	5	6	7	8-6-7	9	
B															
	20	01	02			Materiale pentru curatenie			17.000	17.000	17.000	12.594	12.594	12.594	12.594
	20	01	03			Incalzit, iluminat si forta motrica			424.000	396.330	396.330	104.142	104.142	104.142	104.142
	20	01	04			Apa, canal si salubritate			75.000	75.000	75.000	72.773	72.773	72.773	73.706
	20	01	05			Carburanti si lubrifianti			95.000	112.400	112.400	78.986	78.986	78.986	79.546
	20	01	06			Piese de schimb			8.000	8.000	8.000	4.152	4.152	4.152	4.152
	20	01	07			Transport			2.000	2.000	2.000	1.567	1.567	1.567	1.567
	20	01	08			Posta, telecomunicatii, radio, tv, internet			64.000	69.000	69.000	67.567	67.567	67.567	67.567
	20	01	09			Materiale si prestari de servicii cu caracter functional			20.100	20.100	20.100	17.227	17.227	17.227	15.395
	20	01	30			Alte bunuri si servicii pentru intretinere si functionare			142.700	143.900	143.900	104.440	104.440	104.440	104.440
	20	02				Reparatii curente			96.600	96.600	96.600	95.452	95.452	95.452	95.452
	20	05				Bunuri de natura obiectelor de inventar			46.200	65.800	65.800	55.613	55.613	55.613	25.485
	20	05	30			Alte obiecte de inventar			46.200	65.800	65.800	55.613	55.613	55.613	25.485
	20	06				Deplasari, detasari, transferari			2.500	2.500	2.500	597	597	597	597
	20	06	01			Deplasari interne, detasari, transferari			2.500	2.500	2.500	597	597	597	597
	20	11				Carti, publicatii si materiale documentare			8.400	8.400	8.400	5.962	5.962	5.962	5.962
	20	30				Alte cheltuieli			228.500	325.500	325.500	247.960	247.960	247.960	261.568
	20	30	01			Reclama si publicitate			4.000	4.000	4.000	3.001	3.001	3.001	3.001
	20	30	02			Protocol si reprezentare			1.500	1.500	1.500	935	935	935	935
	20	30	30			Alte cheltuieli cu bunuri si servicii			223.000	320.000	320.000	244.024	244.024	244.024	257.632
	59					TITLUL XI ALTE CHELTUIELI			195.400	195.400	195.400	189.503	189.503	189.503	189.503
	59	11				Asociatii si fundatii			37.900	37.900	37.900	35.900	35.900	35.900	35.900
	59	17				Despagubiri civile			8.000	8.000	8.000	4.153	4.153	4.153	4.153

Capi- tol	Sub- capi- tol	Pa- ra- graf	Gru- pa / Titlu	Ar- ti- col	Ali- ne- at	Denumire indicator	Credite de angajament				Credite bugetare		Angajamente legale	Plati efectuate	Angajamente legale de platit	Cheltuieli efective				
							1	2	3		4	5					6	7	8=6-7	9
									initiale	definitive										
A						B														
	59	40				Sume aferente persoanelor cu handicap neincadrate				149.500	149.500	149.500	149.450	149.450	149.450	149.450				
	84					PLATI EFECTUATE IN ANII PRECEDENTI SI RECUPERATE IN ANUL CURENT														
	85					Titlul XXI PLATI EFECTUATE IN ANII PRECEDENTI SI RECUPERATE IN ANUL CURENT														
	85	01				Plati efectuate in anii precedenti si recuperate in anul curent														
	85	01	01			Plati efectuate in anii precedenti si recuperate in anul curent (SF)														
5402	01					ALTE SERVICII PUBLICE GENERALE				818.800	626.800	626.800	464.995	464.995	464.995	464.995	456.488			
	10					CHELTUIELI CURENTE				818.800	626.800	626.800	464.995	464.995	464.995	464.995	456.488			
	10	01				TITLUL I CHELTUIELI DE PERSONAL				420.900	420.900	420.900	408.544	408.544	408.544	408.544	403.096			
	10	01	01			Cheltuieli salariale in bani				403.200	403.200	403.200	391.050	391.050	391.050	391.050	385.601			
	10	01	01	01		Salarii de baza				343.000	343.000	343.000	339.431	339.431	339.431	339.431	334.532			
	10	01	05			Sporuri pentru conditii de munca				34.200	33.700	33.700	29.849	29.849	29.849	29.849	29.549			
	10	01	17			Indemnitatii de hrana				25.000	24.200	24.200	21.770	21.770	21.770	21.770	21.520			
	10	01	30			Alte drepturi salariale in bani				1.000	870	870	870	870	870	870	870			
	10	02				Cheltuieli salariale in natura				8.700	8.700	8.700	8.700	8.700	8.700	8.700	8.700			
	10	02	06			Vouchere de vacanta				9.000	9.000	9.000	8.794	8.794	8.794	8.794	8.795			
	10	03				Contributii				9.000	9.000	9.000	8.794	8.794	8.794	8.794	8.795			
	10	03	07			Contributia asiguratorie pentru munca				9.000	9.000	9.000	8.794	8.794	8.794	8.794	8.795			
	20					TITLUL II BUNURI SI SERVICII				203.700	203.700	203.700	56.310	56.310	56.310	56.310	53.251			
	20	01				Bunuri si servicii				172.200	172.200	172.200	51.811	51.811	51.811	51.811	51.904			
	20	01	01			Furnituri de birou				3.000	3.000	3.000	1.585	1.585	1.585	1.585	1.585			

Capi- tol	Sub- capi- tol	Pa- ra- graf	Gru- pa / Titlu	Ar- ti- col	Ali- ne- at	Denumire indicator	Credite de angajament				Credite bugetare			Angajamente legale	Plati efectuate	Angajamente legale de platit	Cheltuieli efective				
							1	2	3	4	4		5					6	7	8=6-7	9
											initiale	definitive									
A							1	2	3	4	5	6	7	8=6-7	9						
						B															
	20	01	03			Incalzit, iluminat si forta motrica			152.000	152.000	152.000	41.079	41.079		41.067						
	20	01	04			Apa, canal si salubritate			7.000	7.000	7.000	1.738	1.738		1.843						
	20	01	08			Posta, telecomunicatii, radio, tv, internet			1.500	1.500	1.500	1.398	1.398		1.398						
	20	01	09			Materiale si prestari de servicii cu caracter functional			1.500	1.500	1.500	542	542		542						
	20	01	30			Alte bunuri si servicii pentru intretinere si functionare			7.200	7.200	7.200	5.469	5.469		5.469						
	20	05	30			Bunuri de natura obiectelor de inventar			30.000	30.000	30.000	4.434	4.434		4.434						
	20	05	30			Alte obiecte de inventar			30.000	30.000	30.000	4.434	4.434		4.434						
	20	06	06			Deplasari, detasari, transferari			500	500	500	65	65		65						
	20	06	01			Deplasari interne, detasari, transferari			500	500	500	65	65		65						
	20	30	30			Alte cheltuieli			1.000	1.000	1.000	141	141		141						
	20	30	30			Alte cheltuieli cu bunuri si servicii			1.000	1.000	1.000	141	141		141						
	50					TITLUL V FONDURI DE REZERVA			1.000	1.000	1.000										
	50	04				Fond de rezerva bugetara la dispozitia autoritatilor locale			193.200	1.200	1.200										
	59					TITLUL XI ALTE CHELTUIELI			193.200	1.200	1.200										
	59	17				Despagubiri civile			1.000	1.000	1.000										
6000	02					Partea II-a APARARE, ORDINE PUBLICA SI SIGURANTA NATIONALA			1.000	1.000	1.000										
6102						ORDINE PUBLICA SI SIGURANTA NATIONALA			1.324.650	1.338.780	1.338.780										
	01					CHELTUIELI CURENTE			1.324.650	1.338.780	1.338.780										
	10					TITLUL I CHELTUIELI DE PERSONAL			1.324.650	1.339.940	1.339.940										
	10	01				Cheltuieli salariale m bani			916.700	918.990	918.990										
	10	01	01			Salarii de baza			826.600	829.140	829.140										
									726.900	730.740	730.740										
												1.135.911	1.135.911		141						
												1.135.911	1.135.911		141						
												1.137.072	1.137.072		903.185						
												903.185	903.185		814.833						
												814.833	814.833		727.247						
												1.122.259	1.122.259		1.122.259						
												1.122.259	1.122.259		895.445						
												814.833	814.833		808.193						
												727.247	727.247		721.938						

Capi- tol	Sub- capi- tol	Pa- ra- graf	Gru- pa / litru	Ar- ti- col	Ali- ne- at	Denumire indicator	Credite de angajament		Credite bugetare		Angajamente bugetare	Angajamente legale	Plati efectuate	Angajamente legale de platit	Cheltuieli efective
							initiale	definitive	initiale	definitive					
A							1	2	3	4	5	6	7	8=6-7	9
B															
			10	01	05	Sporuri pentru conditii de munca			31.200		30.800	26.647	26.647		26.025
			10	01	06	Alte sporuri			20.000		20.000	15.603	15.603		15.400
			10	01	17	Indemnizatii de hrana			33.500		33.000	30.782	30.782		30.276
			10	01	30	Alte drepturi salariale in bani			15.000		14.600	14.554	14.554		14.554
			10	02		Cheltuieli salariale in natura			67.300		67.150	67.070	67.070		66.120
			10	02	02	Norme de hrana			44.100		44.100	44.020	44.020		44.020
			10	02	06	Vouchere de vacanta			23.200		23.050	23.050	23.050		22.100
			10	03		Contributii			22.800		22.700	21.282	21.282		21.132
			10	03	01	Contributii de asigurari sociale de stat			2.400		2.300	2.300	2.300		2.300
			10	03	02	Contributii de asigurari de somaj			100		100	73	73		73
			10	03	03	Contributii de asigurari sociale de sanatate			1.000		800	759	759		759
			10	03	04	Contributii de asigurari pentru accidente de munca si boli profesionale			100		50	22	22		22
			10	03	06	Contributii pentru concedii si indemnizatii			200		150	124	124		124
			10	03	07	Contributia asiguratorie pentru munca			19.000		19.300	18.004	18.004		17.854
			20			TITLUL II BUNURI SI SERVICII			404.950		417.950	231.111	231.111		224.038
			20	01		Bunuri si servicii			274.250		284.250	175.306	175.306		176.855
			20	01	01	Furnituri de birou			1.500		1.500	1.278	1.278		1.278
			20	01	02	Material pentru curatenie			1.400		1.400	1.317	1.317		1.317
			20	01	03	Incalzit, iluminat si forta motrica			76.350		76.350	26.018	26.018		26.018
			20	01	04	Apa, canal si salubritate			8.000		8.000	5.433	5.433		5.695
			20	01	05	Carburanti si lubrifianti			113.600		123.600	113.433	113.433		114.812
			20	01	06	Piese de schimb			53.400		53.400	19.742	19.742		19.742

Capi- tol	Sub- capi- tol	Pa- ra- graf	Gru- pa / Titlu	Ar- ti- col	Ali- ne- at	Denumire indicator	Credite de angajament		Credite bugetare		Angajamente bugetare	Angajamente legale	Plati efectuate	Angajamente legale de platit	Cheltuieli efective
							initiale	definitive	initiale	definitive					
A						B	1	2	3	4	5	6	7	8=6-7	9
			20 01 07			Transport	500		500		500	287	287		287
			20 01 08			Posta, telecomunicatii, radio, tv, internet	1.200		1.200		1.200	704	704		704
			20 01 09			Materiale si prestari de servicii cu caracter functional	1.300		1.300		1.300	709	709		709
			20 01 30			Alte bunuri si servicii pentru intretinere si functionare	17.000		17.000		17.000	6.385	6.385		6.385
			20 02			Reparatii curente	36.500		37.500		37.500	8.479	8.479		8.479
			20 03			Hrana	1.000		1.000		1.000	98	98		98
			20 03 01			Hrana pentru oameni	1.000		1.000		1.000	98	98		98
			20 04			Medicamente si materiale sanitare	3.300		3.300		3.300				
			20 04 01			Medicamente	500		500		500				
			20 04 02			Materiale sanitare	1.800		1.800		1.800				
			20 04 04			Dezinfectanti	1.000		1.000		1.000				
			20 05			Bunuri de natura obiectelor de inventar	47.900		47.900		47.900	18.935	18.935		18.935
			20 05 30			Alte obiecte de inventar	47.900		47.900		47.900	18.935	18.935		18.935
			20 06			Deplasari, detasari, transferari	500		500		500				
			20 06 01			Deplasari interne, detasari, transferari	500		500		500				
			20 14			Protectia muncii	12.500		13.500		13.500	12.878	12.878		12.878
			20 30			Alte cheltuieli	29.000		30.000		30.000	15.415	15.415		15.415
			20 30 30			Alte cheltuieli cu bunuri si servicii	29.000		30.000		30.000	15.415	15.415		15.415
			59			TITLUL XI ALTE CHELTUIELI	3.000		3.000		3.000	2.776	2.776		2.776
			59 17			Despagubiri civile	3.000		3.000		3.000	2.776	2.776		2.776
			84			PLATI EFECTUATE IN ANII PRECEDENTI SI RECUPERATE IN ANUL CURENT									
			85			Titlul XXI PLATI EFECTUATE IN ANII	-1.160		-1.160		-1.160	-1.160	-1.160		-1.160

Capi- tol	Sub- capi- tol	Pa- ra- graf	Ar- ti- col	Al- ne- at	Denumire indicator	Credite de angajament		Credite bugetare		Angajamente legale	Plati efectuate	Angajamente legale de platit	Cheltuieli efective	
						initiale	definitive	initiale	definitive					
A						1	2	3	4	5	6	7	8=6-7	9
					B									
	20	01	08		Posta, telecomunicatii, radio, tv, internet			30.200	25.410	25.410	23.894	23.894	24.015	
	20	01	09		Materiale si prestari de servicii cu caracter functional			21.000	31.310	31.310	30.826	30.826	35.374	
	20	01	30		Alte bunuri si servicii pentru intretinere si functionare			98.000	104.440	104.440	104.372	104.372	125.508	
	20	02			Reparatii curente			214.970	294.310	294.310	291.761	291.761	291.761	
	20	03			Hrana			14.700	5.700	5.700	5.652	5.652	5.652	
	20	03	01		Hrana pentru oameni			14.700	5.700	5.700	5.652	5.652	5.652	
	20	04			Medicamente si materiale sanitare			600					21	
	20	04	01		Medicamente			200						
	20	04	02		Materiale sanitare			100						
	20	04	04		Dezinfectanti			300						
	20	05			Bunuri de natura obiectelor de inventar			3.000	40.570	40.570	40.500	40.500		
	20	05	30		Alte obiecte de inventar			3.000	40.570	40.570	40.500	40.500		
	20	06			Deplasari, detasari, transferari			3.000	1.670	1.670	1.602	1.602	1.602	
	20	06	01		Deplasari interne, detasari, transferari			3.000	1.670	1.670	1.602	1.602	1.602	
	20	13			Pregatire profesionala			24.000	12.050	12.050	12.048	12.048	12.048	
	20	14			Protectia muncii			22.000	10.860	10.860	10.595	10.595	10.595	
	20	30			Alte cheltuieli			3.500	4.960	4.960	4.957	4.957	4.957	
	20	30	30		Alte cheltuieli cu bunuri si servicii			3.500	4.960	4.960	4.957	4.957	4.957	
	57				TITLUL VIII ASISTENTA SOCIALA			73.000	89.000	89.000	89.000	89.000	89.000	
	57	02			Ajutoare sociale			73.000	89.000	89.000	89.000	89.000	89.000	
	57	02	01		Ajutoare sociale in numerar			63.000	79.000	79.000	79.000	79.000	79.000	
	57	02	03		Tichete de cresa si tichete sociale pentru gradinita			10.000	10.000	10.000	1.965	1.965	1.965	

Capi- tol	Sub- pa- ra- graf	Pa- gru- pa / Titlu col	Ar- ti- col	Ali- ne- at	Denumire indicator	Credite de angajament				Angajamente legale	Plati efectuate	Angajamente legale de platit	Cheltuieli efective	
						initiale		definitive						
						1	2	3	4					
A						1	2	3	4	5	6	7	8=6-7	9
B														
6602	59	01			TITLUL XI ALTE CHELTUIELI			226.000	465.000	465.000	456.003	456.003	456.003	456.003
	59	01			Burse			226.000	465.000	465.000	456.003	456.003	456.003	456.003
	01				SANATATE			1.896.550	1.011.550	1.011.550	861.540	861.540	861.540	850.453
	10				CHELTUIELI CURENTE			1.896.550	1.011.550	1.011.550	861.540	861.540	861.540	850.453
	10	01			TITLUL I CHELTUIELI DE PERSONAL			1.657.250	737.250	737.250	716.049	716.049	716.049	712.121
	10	01			Cheltuieli salariale in bani			1.640.000	720.000	720.000	699.346	699.346	699.346	695.435
	10	01	01		Salarii de baza			371.000	371.000	371.000	367.439	367.439	367.439	364.913
	10	01	05		Sporuri pentru conditii de munca			48.000	48.000	48.000	36.225	36.225	36.225	35.255
	10	01	11		Fond aferent platii cu ora			1.200.000	280.000	280.000	278.660	278.660	278.660	278.660
	10	01	17		Indemnizatii de hrana			21.000	21.000	21.000	17.022	17.022	17.022	16.607
	10	02			Cheltuieli salariale in natura			7.250	7.250	7.250	7.250	7.250	7.250	7.250
	10	02	06		Vouchere de vacanta			7.250	7.250	7.250	7.250	7.250	7.250	7.250
	10	03			Contributii			10.000	10.000	10.000	9.453	9.453	9.453	9.436
	10	03	07		Contributia asiguratorie pentru munca			10.000	10.000	10.000	9.453	9.453	9.453	9.436
	20				TITLUL II BUNURI SI SERVICII			139.300	139.300	139.300	17.077	17.077	17.077	9.436
	20	01			Bunuri si servicii			21.100	21.100	21.100	2.179	2.179	2.179	2.179
	20	01	01		Furnituri de birou			5.100	5.100	5.100	986	986	986	986
	20	01	02		Materiale pentru curatenie			5.000	5.000	5.000	494	494	494	494
	20	01	09		Materiale si prestari de servicii cu caracter functional			6.000	6.000	6.000	6.000	6.000	6.000	6.000
	20	01	30		Alte bunuri si servicii pentru intretinere si functionare			5.000	5.000	5.000	699	699	699	699
	20	04			Medicamente si materiale sanitare			78.000	78.000	78.000	7.563	7.563	7.563	4.558
	20	04	01		Medicamente			13.000	13.000	13.000	3.964	3.964	3.964	3.920
	20	04	02		Materiale sanitare			50.000	50.000	50.000	3.110	3.110	3.110	638
	20	04	04		Dezinfectanti			15.000	15.000	15.000	489	489	489	489

Capi- tol	Sub- capi- tol	Pa- ra- graf	Ar- ti- col	Ali- ne- at	Denumire indicator	Credite de angajament		Credite bugetare		Angajamente bugetare	Angajamente legale	Plati efectuate	Angajamente legale de platit	Cheltuieli efective
						initiale	definitive	initiale	definitive					
					B					5	6	7	8=6-7	9
	A													
	20	05			Bunuri de natura obiectelor de inventar			8.000	8.000	8.000	4.489	4.489	8.000	240
	20	05	30		Alte obiecte de inventar			8.000	8.000	8.000	4.489	4.489	8.000	240
	20	30			Alte cheltuieli			32.200	32.200	32.200	2.846	2.846	32.200	2.941
	20	30	30		Alte cheltuieli cu bunuri si servicii			32.200	32.200	32.200	2.846	2.846	32.200	2.941
	51				TITLUL VI TRANSFERURI INTRE UNITATI ALE ADMINISTRATIEI PUBLICE									
	51	01			Transferuri curente			100.000	135.000	135.000	128.414	128.414	135.000	128.414
	51	01	46		Transferuri din bugetele locale pentru finantarea cheltuielilor curente din domeniul sanatatii			100.000	135.000	135.000	128.414	128.414	135.000	128.414
6702	01				CULTURA, RECREERE SI RELIGIE			100.000	135.000	135.000	128.414	128.414	135.000	128.414
	10				CHELTUIELI CURENTE			1.124.400	1.413.200	1.412.417	1.209.331	1.209.331	1.412.417	1.214.267
	10				TITLUL I CHELTUIELI DE PERSONAL			1.124.400	1.413.200	1.413.200	1.210.114	1.210.114	1.413.200	1.214.267
	10	01			Cheltuieli salariale in bani			243.900	243.900	243.900	230.139	230.139	243.900	230.704
	10	01	01		Salarii de baza			231.300	231.300	231.300	218.940	218.940	231.300	219.493
	10	01	05		Sporuri pentru conditii de munca			200.000	200.000	200.000	192.263	192.263	200.000	193.001
	10	01	17		Indemnitzatii de hrana			10.600	10.600	10.600	8.504	8.504	10.600	8.443
	10	01	30		Alte drepturi salariale in bani			17.700	17.700	17.700	15.181	15.181	17.700	15.057
	10	02			Cheltuieli salariale in natura			3.000	3.000	3.000	2.992	2.992	3.000	2.992
	10	02	06		Vouchere de vacanta			5.900	5.900	5.900	5.800	5.800	5.900	5.800
	10	03			Contributii			5.900	5.900	5.900	5.800	5.800	5.900	5.800
	10	03	01		Contributii de asigurari sociale de stat			6.700	6.700	6.700	5.399	5.399	6.700	5.411
	10	03	02		Contributii de asigurari de somaj			800	800	800	371	371	800	371
	10	03	03		Contributii de asigurari sociale de sanatate			100	100	100	12	12	100	12
								300	300	300	122	122	300	122

Capi- tol	Sub- capi- tol	Pa- ra- graf	Gru- pa / Titlu col	Ar- ti- col	Ali- ne- at	Denumire indicator	Credite de angajament				Credite bugetare		Angajamente legale	Plati efectuate	Angajamente legale de platit	Cheltuieli efective			
							initiale	definitive	3	4	5	6					7	8=6-7	9
A																			
10	03	04	B				Contributii de asigurari pentru												
10	03	06	accidente de munca si boli profesionale				Contributii pentru concedii si	50		50	50	3					3		
			indemnizatii																
10	03	07	Contributia asiguratorie pentru munca					50		50	50	20					20		
20			TITLUL II BUNURI SI SERVICII					5.400		5.400	5.400	4.871					4.883		
20	01		Bunuri si servicii					469.500		537.500	537.500	352.801					356.389		
20	01	01	Furnituri de birou					187.400		188.360	188.360	49.338					54.553		
20	01	02	Materiale pentru curatenie					2.000		1.500	1.500	1.499					1.499		
20	01	03	Incalziti, iluminat si forta motrica					3.000		3.000	3.000	2.995					2.196		
20	01	04	Apa, canal si salubritate					167.000		167.000	167.000	38.076					38.310		
20	01	08	Posta, telecomunicatii, radio, tv, internet					10.000		10.000	10.000	1.192					6.972		
20	01	09	Materiale si prestari de servicii cu caracter functional					400		400	400	360					360		
20	01	30	Alte bunuri si servicii pentru intretinere si functionare					3.000		1.460	1.460	1.275					1.275		
20	02		Reparatii curente					2.000		5.000	5.000	3.941					3.941		
20	03		Hrana					110.000		95.000	95.000	63.679					63.679		
20	03	01	Hrana pentru oameni					1.000		1.000	1.000	742					742		
20	04		Medicamente si materiale sanitare					1.000		1.000	1.000	742					742		
20	04	04	Dezinfectanti					1.200		1.200	1.200	742					742		
20	05		Bunuri de natura obiectelor de inventar					1.200		1.200	1.200								
20	05	30	Alte obiecte de inventar					11.000		15.040	15.040	15.007					13.380		
20	06		Deplasari, detasari, transferari					11.000		15.040	15.040	15.007					13.380		
20	06	01	Deplasari interne, detasari, transferari					300		300	300								
								300		300	300								

Capi- tol	Sub- capi- tol	Pa- ra- graf	Gru- pa / Titlu	Ar- ti- col	Al- ne- at	Denumire indicator	Credite de angajament		Credite bugetare		Angajamente legale	Plati efectuate	Angajamente legale de platit	Cheltuieli efective
							initiale	definitive	initiale	definitive				
A						1	2	3	4	5	6	7	8=6-7	9
B														
	20	11				Carti, publicatii si materiale documentare			3.000	3.000	1.784	1.784	1.784	1.784
	20	30				Alte cheltuieli			155.600	233.600	233.600	222.251	222.251	222.251
	20	30	01			Reclama si publicitate			5.000	5.000	4.800	4.800	4.800	4.800
	20	30	30			Alte cheltuieli cu bunuri si servicii			150.600	228.600	217.451	217.451	217.451	217.451
	51					TITLUL VI TRANSFERURI INTRE UNITATI ALE ADMINISTRATIEI PUBLICE								
	51	01				Transferuri curente			310.000	480.800	480.800	479.762	479.762	479.762
	51	01	01			Transferuri catre institutiile publice			310.000	480.800	479.762	479.762	479.762	479.762
	59					TITLUL XI ALTE CHELTUIELI			310.000	480.800	479.762	479.762	479.762	479.762
	59	12				Sustinerea cultelor			101.000	151.000	147.412	147.412	147.412	147.412
	59	17				Despagubiri civile			100.000	150.000	147.000	147.000	147.000	147.000
	84					PLATI EFECTUATE IN ANII PRECEDENTI SI RECUPERATE IN ANUL CURENT			1.000	1.000	412	412	412	412
	85					Titlul XXI PLATI EFECTUATE IN ANII PRECEDENTI SI RECUPERATE IN ANUL CURENT			-783	-783	-783	-783	-783	-783
	85	01				Plati efectuate in anii precedenti si recuperate in anul curent			-783	-783	-783	-783	-783	-783
	85	01	01			Plati efectuate in anii precedenti si recuperate in anul curent (SF)			-783	-783	-783	-783	-783	-783
6802	01					ASIGURARI SI ASISTENTA SOCIALA CHELTUIELI CURENTE			3.169.800	3.216.490	3.216.482	2.976.758	2.976.758	2.893.211
	10					TITLUL I CHELTUIELI DE PERSONAL			3.169.800	3.220.800	3.220.800	2.981.076	2.981.076	2.893.211
	10	01				Cheltuieli salariale in bani			2.224.100	2.145.100	2.145.100	1.957.276	1.957.276	1.871.550
	10	01	01			Salarii de baza			2.112.000	2.031.800	2.031.800	1.852.001	1.852.001	1.766.939
	10	01	01						1.798.300	1.728.300	1.623.700	1.623.700	1.623.700	1.544.680

Capi- tol	Sub- capi- tol	Pa- ra- graf	Gru- pa / Titlu	Ar- ti- col	Ali- ne- at	Denumire indicator	Credite de angajament				Credite bugetare		Angajamente legale	Plati efectuate	Angajamente legale de platit	Cheltuieli efective			
							1	2	3	4	5	6					7	8=6-7	9
A							1	2	3	4	5	6	7	8=6-7	9				
						B													
			10	01	05	Sporuri pentru conditii de munca			41.000	41.000	41.000	33.354	33.354	33.354	31.941				
			10	01	13	Drepturi de delegare			37.000	37.000	37.000	16.013	16.013	16.013	14.909				
			10	01	14	Indemnitatii de detasare			45.000	45.000	45.000	19.230	19.230	19.230	17.970				
			10	01	17	Indemnitatii de hrana			189.700	179.500	179.500	159.019	159.019	159.019	156.754				
			10	01	30	Alte drepturi salariale in bani			1.000	1.000	1.000	685	685	685	685				
			10	02		Cheltuieli salariale in natura			63.900	64.100	64.100	63.963	63.963	63.963	63.963				
			10	02	06	Vouchere de vacanta			63.900	64.100	64.100	63.963	63.963	63.963	63.963				
			10	03		Contributii			48.200	49.200	49.200	41.312	41.312	41.312	40.648				
			10	03	01	Contributii de asigurari sociale de stat			350	350	350	85	85	85	85				
			10	03	02	Contributii de asigurari de somaj			50	50	50	3	3	3	3				
			10	03	03	Contributii de asigurari sociale de sanatate			200	200	200	28	28	28	28				
			10	03	04	Contributii de asigurari pentru accidente de munca si boli profesionale			50	50	50	1	1	1	1				
			10	03	06	Contributii pentru concedii si indemnizatii			50	50	50	5	5	5	5				
			10	03	07	Contributia asiguratorie pentru munca			47.500	48.500	48.500	41.190	41.190	41.190	40.526				
			20			TITLUL II BUNURI SI SERVICII			41.100	71.100	71.100	50.838	50.838	50.838	48.699				
			20	01		Bunuri si servicii			22.600	22.600	22.600	8.266	8.266	8.266	9.551				
			20	01	01	Furnituri de birou			1.000	1.000	1.000	887	887	887	887				
			20	01	02	Materiale pentru curatenie			500	500	500	500	500	500	500				
			20	01	03	Incalzit, iluminat si forta motrica			17.000	17.000	17.000	17.000	17.000	17.000	1.285				
			20	01	09	Materiale si prestari de servicii cu caracter functional			1.600	1.600	1.600	1.600	1.600	1.600	5.739				
			20	01	30	Alte bunuri si servicii pentru													

Capi- tol	Sub- pa- ra- graf	Gru- pa / Titlu col	Ali- ne- at	Denumire indicator	Credite de angajament		Credite bugetare		Angajamente bugetare	Angajamente legale	Plati efectuate	Angajamente legale de platit	Cheltuieli efective					
					1	2	3	4						5	6	7	8=6-7	9
		A		B														
		85 01 01		recuperate in anul curent														
		7000 02		Plati efectuate in anii precedenti si recuperate in anul curent (SF)			-4.318	-4.318	-4.318	-4.318	-4.318	-4.318						
		7002		Partea IV-a SERVICII SI DEZVOLTARE PUBLICA, LOCUINTE, MEDIU SI APE LOCUINTE, SERVICII SI DEZVOLTARE PUBLICA CHELTUIELI CURENTE									1.533.904					
		01		TITLUL II BUNURI SI SERVICII									1.420.394					
		20		Bunuri si servicii			2.090.300	2.047.600	2.047.600	1.422.377	1.422.377	1.422.377	1.420.394					
		20 01		Incalzit, iluminat si forta motrica			1.935.700	1.857.300	1.857.300	1.309.810	1.309.810	1.309.810	1.420.394					
		20 01 03		Apa, canal si salubritate			1.935.700	1.857.300	1.857.300	1.309.810	1.309.810	1.309.810	1.420.394					
		20 01 04		Carburanti si lubrifianti			1.791.700	1.697.300	1.697.300	1.153.436	1.153.436	1.153.436	1.264.020					
		20 01 05		Piese de schimb			1.322.800	1.140.300	1.140.300	803.688	803.688	803.688	806.805					
		20 01 06		Materiale si prestari de servicii cu caracter functional			660.800	571.300	571.300	308.551	308.551	308.551	315.344					
		20 01 09		Alte bunuri si servicii pentru intretinere si functionare			20.000	20.000	20.000	18.237	18.237	18.237	18.237					
		20 02		Reparatii curente			4.000	7.000	7.000	6.936	6.936	6.936	5.136					
		20 05		Bunuri de natura obiectelor de inventar			6.000	8.500	8.500	6.847	6.847	6.847	6.847					
		20 05 30		Alte obiecte de inventar			339.000	389.000	389.000	380.076	380.076	380.076	378.200					
		20 12		Consultanta si expertiza														
		20 30		Alte cheltuieli			293.000	144.500	144.500	83.041	83.041	83.041	83.041					
		20 30 01		Reclama si publicitate			40.000	40.000	40.000	14.577	14.577	14.577	14.577					
		20 30 30		Alte cheltuieli cu bunuri si servicii			40.000	90.000	90.000	81.787	81.787	81.787	180.442					
		55		TITLUL VII ALTE TRANSFERURI			170.000	208.100	208.100	141.815	141.815	141.815	180.442					
		55 01		A. Transferuri interne			218.900	218.900	218.900	111.569	111.569	111.569	150.627					
							3.000	3.000	3.000	755	755	755	755					
							215.900	215.900	215.900	110.814	110.814	110.814	110.814					
							144.000	160.000	160.000	156.374	156.374	156.374	156.374					
							144.000	160.000	160.000	156.374	156.374	156.374	156.374					

Capi- tol	Sub- capi- tol	Pa- ra- gra- ful	Gru- pa / Titlu	Ar- fi- col	Ali- ne- at	Denumire indicator	Credite de angajament		Credite bugetare		Angajamente bugetare	Angajamente legale	Plati efectuate	Angajamente legale de platit	Pag. 20 - lei	Cheltuieli efective
							initiale	definitive	initiale	definitive						
A						B	1	2	3	4	5	6	7	8=6-7	9	
7402			55	01	18	Alte transferuri curente interne			144.000	160.000	160.000	156.374	156.374		156.374	
			01			PROTECTIA MEDIULUI			154.600	190.300	190.300	112.567	112.567		112.567	
			10			CHELTUIELI CURENTE			154.600	190.300	190.300	112.567	112.567		112.567	
			10	01		TITLUL I CHELTUIELI DE PERSONAL			61.400	62.600	62.600	62.124	62.124		62.124	
			10	01	01	Cheltuieli salariale in bani			58.500	59.700	59.700	59.337	59.337		59.337	
			10	01	05	Salarii de baza			54.300	54.700	54.700	54.433	54.433		54.433	
			10	01	05	Sporuri pentru conditii de munca				1.000	1.000	934	934		934	
			10	01	17	Indemnizatii de hrana			4.200	4.000	4.000	3.970	3.970		3.970	
			10	02		Cheltuieli salariale in natura			1.500	1.500	1.500	1.450	1.450		1.450	
			10	02	06	Vouchere de vacanta			1.500	1.500	1.500	1.450	1.450		1.450	
			10	03		Contributii			1.400	1.400	1.400	1.337	1.337		1.337	
			10	03	07	Contributia asiguratorie pentru munca			1.400	1.400	1.400	1.337	1.337		1.337	
			20			TITLUL II BUNURI SI SERVICII			93.200	97.700	97.700	50.443	50.443		50.443	
			20	01		Bunuri si servicii			6.200	6.200	6.200	258	258		258	
			20	01	01	Furnituri de birou			400	400	400					
			20	01	02	Materiale pentru curatenie			1.000	1.000	1.000					
			20	01	04	Apa, canal si salubritate			4.000	4.000	4.000	258	258		258	
			20	01	09	Materiale si prestari de servicii cu caracter functional										
			20	02		Reparatii curente			800	800	800					
			20	03		Hrana			4.000	4.000	4.000	600	600		600	
			20	03	02	Hrana pentru animale			15.000	19.500	19.500	18.448	18.448		18.448	
			20	04		Medicamente si materiale sanitare			15.000	19.500	19.500	18.448	18.448		18.448	
			20	04	01	Medicamente			1.000	1.000	1.000					
			20	05		Bunuri de natura obiectelor de inventar			1.000	1.000	1.000					
			20	05	30	Alte obiecte de inventar			600	600	600				40	
									600	600	600				40	

Capi- tol	Sub- capi- toi	Pa- ra- graf	Ar- ti- col	Ali- ne- at	Denumire indicator	Credite de angajament		Credite bugetare		Angajamente bugetare	Angajamente legale	Plati efectuate	Angajamente legale de platit	Cheltuieli efective
						1 initiale	2 definitive	3 initiale	4 definitive					
	A				B									
		20	30		Alte cheltuieli			66.400	66.400	66.400	31.137	31.137	8-6-7	9
		20	30	30	Alte cheltuieli cu bunuri si servicii			66.400	66.400	66.400	31.137	31.137		31.137
		55			TITLUL VII ALTE TRANSFERURI				30.000	30.000				
		55	01		A. Transferuri interne				30.000	30.000				
		55	01	84	Sume reprezentand stimulentele pentru casarea autovehiculelor uzate				30.000	30.000				
8000	02				Partea V-a ACTIUNI ECONOMICE									537.649
8402					TRANSPORTURI			580.000	670.000	670.000	539.334	539.334		537.649
		01			CHELTUIELI CURENTE			580.000	670.000	670.000	539.334	539.334		537.649
		20			TITLUL II BUNURI SI SERVICII			580.000	670.000	670.000	539.334	539.334		537.649
		20	01		Bunuri si servicii			70.000	70.000	70.000	13.706	13.706		12.021
		20	01	09	Materiale si prestari de servicii cu caracter functional									
		20	01	30	Alte bunuri si servicii pentru intretinere si functionare			20.000	20.000	20.000	727	727		727
		20	02		Reparatii curente			50.000	50.000	50.000	12.979	12.979		11.294
		20	30		Alte cheltuieli			453.000	543.000	543.000	494.688	494.688		494.688
		20	30	30	Alte cheltuieli cu bunuri si servicii			57.000	57.000	57.000	30.940	30.940		30.940
9902	96				excedent/deficit sect funct			34.970	57.000	57.000	30.940	30.940		30.940
														2.154.271

Conducatorul institutiei,

Conducatorul compartimentului
financiar-contabil

**CONTUL DE EXECUTIE AL BUGETULUI LOCAL - CHELTUIELI
SECTIUNEA DE DEZVOLTARE
31.12.2022**

Capi- tol	Sub- capi- tol	Pa- ra- graf	Ar- ti- col	Ali- ne- at	Denumire indicator	Credite de angajament				Credite bugetare		Angajamente legale	Plati efectuate	Angajamente legale de platit	Cheltuieli efective
						1	2	3	4	5	6				
5002					B										
						A									
	01				TOTAL CHELTUIELI	25.041.580	20.731.680	25.186.580	21.008.480	21.008.480	17.408.996	17.408.996	17.408.996	8-6-7	9
	51				CHELTUIELI CURENTE	18.007.300	13.532.400	18.107.300	13.761.600	13.761.600	12.473.238	12.473.238	12.473.238		4.548.350
					TITLUL VI TRANSFERURI INTRE UNITATI ALE										1.949.705
					ADMINISTRATIEI PUBLICE										
	51	02			Transferuri de capital			100.000	229.200	229.200	214.104	214.104	214.104		214.104
	51	02	28		Transferuri din bugetele locale pentru finantarea cheltuielilor de capital din domeniul sanatatii			100.000	229.200	229.200	214.104	214.104	214.104		214.104
	58				TITLUL X PROIECTE CU FINANTARE DIN FONDURI EXTERNE NERAMBURSABILE										
					CADRULUI FINANCIAR 2014-2020										
	58	01			Programe din Fondul European de Dezvoltare	18.007.300	13.532.400	18.007.300	13.532.400	13.532.400	12.259.134	12.259.134	12.259.134		1.735.601
					Regionala (FEDR)										
	58	01	01		Finantarea nationala	18.007.300	13.532.400	18.007.300	13.532.400	13.532.400	12.259.134	12.259.134	12.259.134		1.729.871
	58	01	02		Finantarea externa nerambursabila	1.433.410	1.503.470	1.433.410	1.503.470	1.503.470	1.142.821	1.142.821	1.142.821		1.705.595
	58	01	03		Cheltuieli neceligibile	16.421.290	11.934.650	16.421.290	11.934.650	11.934.650	11.092.037	11.092.037	11.092.037		24.276
	58	04			Programe din Fondul European Agricol de Dezvoltare Rurala (FEADR)	152.600	74.280	152.600	74.280	74.280	24.276	24.276	24.276		5.730
					Finantarea nationala										915
	58	04	02		Finantarea externa nerambursabila										4.815
	70				CHELTUIELI DE CAPITAL										2.598.645
	71				TITLUL XV ACTIVE NEFINANCIARE										2.598.645
	71	01			Active fixe	7.034.280	7.199.280	7.034.280	7.199.280	7.199.280	4.935.758	4.935.758	4.935.758		2.598.645
	71	01	01		Constructii	7.034.280	7.199.280	7.034.280	7.199.280	7.199.280	4.935.758	4.935.758	4.935.758		1.916.222
	71	01	02		Masini, echipamente si mijloace de transport	6.693.330	6.919.380	6.693.330	6.919.380	6.919.380	4.818.815	4.818.815	4.818.815		67.567
						40.950	64.900	40.950	67.500	67.500	53.343	53.343	53.343		

Capi- tol	Sub- capi- tol	Pa- ra- graf	Gru- pa / Titlu	Ar- ti- col	Ali- ne- at	Denumire indicator	Credite de angajament				Credite bugetare			Angajamente legale de platii	Platii efectuate	Angajamente legale	Cheltuieli efective		
							1	2	3	4	5	6	7					8=6-7	9
						A	1	2	3	4	5	6	7	8=6-7	9				
						B													
			71	01	03	Mobilier, aparatura birotica si alte active corporale	10.000	45.000	55.000	90.000	90.000	45.000	45.000		26.844				
			71	01	30	Alte active fixe (inclusiv reparatii capitale)													
5100	02					Partea I-a SERVICII PUBLICE GENERALE	290.000	170.000	290.000	170.000	170.000	18.600	18.600		588.012				
5102						AUTORITATI PUBLICE SI ACTIUNI EXTERNE	650.000	710.050	650.000	710.050	710.050	620.007	620.007		1.142.519				
			70			CHELTUIELI DE CAPITAL	650.000	710.050	650.000	710.050	710.050	620.007	620.007		1.142.365				
			71			TITLUL XV ACTIVE NEFINANCIARE	650.000	710.050	650.000	710.050	710.050	620.007	620.007		1.142.365				
			71	01		Active fixe	650.000	710.050	650.000	710.050	710.050	620.007	620.007		1.142.365				
			71	01	01	Constructii	650.000	655.050	650.000	655.050	655.050	604.007	604.007		534.802				
			71	01	02	Masini, echipamente si mijloace de transport		20.000		20.000	20.000	16.000	16.000		32.371				
			71	01	03	Mobilier, aparatura birotica si alte active corporale		35.000		35.000	35.000				16.435				
			71	01	30	Alte active fixe (inclusiv reparatii capitale)													
5402						ALTE SERVICII PUBLICE GENERALE									558.757				
			70			CHELTUIELI DE CAPITAL									154				
			71			TITLUL XV ACTIVE NEFINANCIARE									154				
			71	01		Active fixe									154				
			71	01	03	Mobilier, aparatura birotica si alte active corporale									154				
6000	02					Partea II-a APARARE, ORDINE PUBLICA SI SIGURANTA NATIONALA	40.950	44.900	40.950	44.900	44.900	34.743	34.743		23.947				
6102						ORDINE PUBLICA SI SIGURANTA NATIONALA	40.950	44.900	40.950	44.900	44.900	34.743	34.743		23.947				
			70			CHELTUIELI DE CAPITAL	40.950	44.900	40.950	44.900	44.900	34.743	34.743		23.947				

Capi- tol	Sub- capi- tol	Pa- ra- graf	Ar- ti- col	Ali- ne- at	Denumire indicator	Credite de angajament		Credite bugetare		Angajamente legale	Plati efectuate	Angajamente legale de platit	Cheltuieli efective	
						initiale	definitive	initiale	definitive					
A					B	1	2	3	4	5	6	7	8-6-7	9
					TITLUL XV ACTIVE NEFINANCIARE									
					Active fixe	40.950	44.900	40.950	44.900	44.900	34.743	34.743	23.947	
					Masini, echipamente si mijloace de transport	40.950	44.900	40.950	44.900	44.900	34.743	34.743	23.947	
					Mobilier, aparatura biroutica si alte active corporale	30.950	34.900	30.950	34.900	34.900	34.743	34.743	18.870	
					Alte active fixe (inclusiv reparatii capitale)	10.000	10.000	10.000	10.000	10.000			3.271	
6500	02				Partea III-a CHELTUIELI SOCIAL-CULTURALE	21.398.400	16.929.500	21.543.400	17.206.300	17.206.300	15.168.289	15.168.289	1.806	
6502					INVATAMANT	6.082.260	3.228.100	6.127.260	3.275.700	3.275.700	2.575.513	2.575.513	1.983.929	
					CHELTUIELI CURENTE	2.851.160		2.851.160					20.577	
					TITLUL X PROIECTE CU FINANTARE DIN FONDURI EXTERNE NERAMBURSABILE									
					CADRULUI FINANCIAR 2014-2020	2.851.160		2.851.160						
					Programe din Fondul European de Dezvoltare Regionala (FEDR)	2.851.160		2.851.160						
					Finantarea nationala	56.080		56.080						
					Finantarea externa nerambursabila	2.747.480		2.747.480						
					Cheltuieli neeligibile	47.600		47.600						
					CHELTUIELI DE CAPITAL	3.231.100	3.228.100	3.276.100	3.275.700	3.275.700	2.575.513	2.575.513	20.577	
					TITLUL XV ACTIVE NEFINANCIARE	3.231.100	3.228.100	3.276.100	3.275.700	3.275.700	2.575.513	2.575.513	20.577	
					Active fixe	3.231.100	3.228.100	3.276.100	3.275.700	3.275.700	2.575.513	2.575.513	20.577	
					Constructii	3.231.100	3.228.100	3.231.100	3.228.100	3.228.100	2.527.913	2.527.913	20.577	
					Masini, echipamente si mijloace de transport									
					Mobilier, aparatura biroutica si alte				2.600	2.600	2.600	2.600	9.256	

Capi- tol	Sub- capi- tol	Pa- ra- gra- ful	Ar- ti- col	Al- ne- at	Denumire indicator	Credite de angajament			Credite bugetare		Angajamente legale	Plati efectuate	Angajamente legale de platit	Cheltuieli efective				
						1	2	3	4	5					6	7	8-6-7	9
A						B												
active corporale						15.156.140	13.532.400	15.156.140	13.532.400	13.532.400	229.200	214.104	214.104	2.006				
Alte active fixe (inclusiv reparatii capitale)								45.000	45.000	45.000	45.000	45.000	45.000	9.315				
6602		71	01	30	SANATATE	15.306.140	13.682.400	15.406.140	13.911.600	13.911.600	12.592.776	12.592.776	1.955.464					
		01			CHELTUIELI CURENTE	15.156.140	13.532.400	15.256.140	13.761.600	13.761.600	12.473.238	12.473.238	1.943.975					
		51			TITLUL VI TRANSFERURI INTRE UNITATI ALE ADMINISTRATIEI PUBLICE			100.000	229.200	229.200	214.104	214.104	214.104					
		51	02		Transferuri de capital			100.000	229.200	229.200	214.104	214.104	214.104					
		51	02	28	Transferuri din bugetele locale pentru finantarea cheltuielilor de capital din domeniul sanatatii			100.000	229.200	229.200	214.104	214.104	214.104					
		58			TITLUL X PROIECTE CU FINANTARE DIN FONDURI EXTERNE NERAMBURSABILE			100.000	229.200	229.200	214.104	214.104	214.104					
		58	01		CADRULUI FINANCIAR 2014-2020	15.156.140	13.532.400	15.156.140	13.532.400	13.532.400	12.259.134	12.259.134	1.729.871					
		58	01		Programe din Fondul European de Dezvoltare Regionala (FEDR)	15.156.140	13.532.400	15.156.140	13.532.400	13.532.400	12.259.134	12.259.134	1.729.871					
		58	01	01	Finantarea nationala	1.377.330	1.503.470	1.377.330	1.503.470	1.503.470	1.142.821	1.142.821	1.729.871					
		58	01	02	Finantarea externa nerambursabila	13.673.810	11.954.650	13.673.810	11.954.650	11.954.650	11.092.037	11.092.037	1.705.595					
		58	01	03	Cheltuieli neeligibile	105.000	74.280	105.000	74.280	74.280	24.276	24.276	24.276					
		70			CHELTUIELI DE CAPITAL	150.000	150.000	150.000	150.000	150.000	119.538	119.538	11.489					
		71			TITLUL XV ACTIVE NEFINANCIARE	150.000	150.000	150.000	150.000	150.000	119.538	119.538	11.489					
		71	01		Active fixe	150.000	150.000	150.000	150.000	150.000	119.538	119.538	11.489					
		71	01	01	Constructii	150.000	150.000	150.000	150.000	150.000	119.538	119.538	11.489					
		71	01	30	Alte active fixe (inclusiv reparatii capitale)	150.000	150.000	150.000	150.000	150.000	119.538	119.538	11.489					
6702					CULTURA, RECREERE SI RELIGIE	10.000	19.000	10.000	19.000	19.000	19.000	19.000	788					

Capi- tol	Sub- capitol	Pa- ra- graf	Gru- pa / Titlu	Ar- ti- col	Ali- ne- at	Denumire indicator	Credite de angajament				Credite bugetare		Angajamente legale	Plati efectuate	Angajamente legale de platit	Cheltuieli efective
							initiale	definitive	initiale	definitive	initiale	definitive				
A						B	1	2	3	4	5	6	7	8-6-7	9	
			70			CHELTUIELI DE CAPITAL	10.000	19.000	10.000	19.000	19.000					788
			71			TITLUL XV ACTIVE NEFINANCIARE	10.000	19.000	10.000	19.000	19.000					788
			71	01		Active fixe	10.000	19.000	10.000	19.000	19.000					788
			71	01	01	Constructii		9.000		9.000	9.000					
			71	01	02	Masini, echipamente si mijloace de transport										
			71	01	03	Mobilier, aparatura birotica si alte active corporale	10.000	10.000	10.000	10.000	10.000					283
			71	01	30	Alte active fixe										
						(inclusiv reparatii capitale)										
6802						ASIGURARI SI ASISTENTA SOCIALA										505
			01			CHELTUIELI CURENTE										7.100
			58			TITLUL X PROIECTE CU FINANTARE DIN FONDURI EXTERNE NERAMBURSABILE										5.730
						CADRULUI FINANCIAR 2014-2020										
			58	04		Programe din Fondul European Agricol de Dezvoltare Rurala (FEADR)										5.730
			58	04	01	Finantarea nationala										915
			58	04	02	Finantarea externa nerambursabila										4.815
			70			CHELTUIELI DE CAPITAL										1.370
			71			TITLUL XV ACTIVE NEFINANCIARE										1.370
			71	01		Active fixe										1.370
			71	01	02	Masini, echipamente si mijloace de transport										
7000	02					Partea IV-a SERVICII SI DEZVOLTARE PUBLICA, LOCUINTE, MEDIU SI APE	405.000	380.000	405.000	380.000	380.000	54.300	54.300			8.968

Capi- tol	Sub- capi- tol	Pa- ra- graf	Gru- pa / Titlu	Ar- ti- col	Al- ne- at	Denumire indicator	Credite de angajament		Credite bugetare		Angajamente bugetare	Angajamente legale	Plati efectuate	Angajamente legale de platit	Cheltuieli efective
							initiale	definitive	initiale	definitive					
A							1	2	3	4	5	6	7	8=6-7	9
7002						B									
						LOCUINTE, SERVICII SI DEZVOLTARE PUBLICA	405.000	380.000	405.000	380.000	380.000	54.300	54.300	54.300	8.968
						CHELTUIELI DE CAPITAL	405.000	380.000	405.000	380.000	380.000	54.300	54.300	54.300	8.968
						TITLUL XV ACTIVE NEFINANCIARE	405.000	380.000	405.000	380.000	380.000	54.300	54.300	54.300	8.968
						Active fixe	405.000	380.000	405.000	380.000	380.000	54.300	54.300	54.300	8.968
						Constructii	115.000	210.000	115.000	210.000	210.000	35.700	35.700	35.700	8.968
						Masini, echipamente si mijloace de transport									
						Mobilier, aparatura birotica si alte active corporale	290.000	170.000	290.000	170.000	170.000	18.600	18.600	18.600	5.700
						Alte active fixe	2.547.230	2.667.230	2.547.230	2.667.230	2.667.230	1.531.657	1.531.657	1.531.657	3.118
						(inclusiv reparatii capitale)	2.547.230	2.667.230	2.547.230	2.667.230	2.667.230	1.531.657	1.531.657	1.531.657	150
8000	02					Partea V-a ACTIUNI ECONOMICE					170.000	18.600	18.600	18.600	150
8402						TRANSPORTURI	2.547.230	2.667.230	2.547.230	2.667.230	2.667.230	1.531.657	1.531.657	1.531.657	1.388.987
						CHELTUIELI DE CAPITAL	2.547.230	2.667.230	2.547.230	2.667.230	2.667.230	1.531.657	1.531.657	1.531.657	1.388.987
						TITLUL XV ACTIVE NEFINANCIARE	2.547.230	2.667.230	2.547.230	2.667.230	2.667.230	1.531.657	1.531.657	1.531.657	1.388.987
						Active fixe	2.547.230	2.667.230	2.547.230	2.667.230	2.667.230	1.531.657	1.531.657	1.531.657	1.388.987
						Constructii	2.547.230	2.667.230	2.547.230	2.667.230	2.667.230	1.531.657	1.531.657	1.531.657	1.388.987
						Mobilier, aparatura birotica si alte active corporale	2.547.230	2.667.230	2.547.230	2.667.230	2.667.230	1.531.657	1.531.657	1.531.657	1.388.987
						Alte active fixe	2.547.230	2.667.230	2.547.230	2.667.230	2.667.230	1.531.657	1.531.657	1.531.657	1.388.987
						(inclusiv reparatii capitale)	2.547.230	2.667.230	2.547.230	2.667.230	2.667.230	1.531.657	1.531.657	1.531.657	1.388.987
9902	97					excedent/deficit sect dezv	-2.436.950		-2.436.950						5.990

Conducatorul compartimentului
financiar-contabil

**CONTUL DE EXECUTIE AL INSTITUTIILOR PUBLICE FINANTATE
DIN VENITURI PROPRII SI SUBVENTII DIN BUGETUL LOCAL - VENITURI**
31.12.2022

Pag. 1 -lei-

Capi- tol	Sub- capi- tol	Pa- ra- gra- ful	Gru- pa / Titlu	Ali- ne- at	Denumire indicator	Prevederi bugetare		Drepturi constatate din anii precedenti	Drepturi constatate din anul curent	Incasari realizate	Stingeri pe alte cai decat incasari	Drepturi constatate de incasat
						1	2					
B												
0001	10				TOTAL VENITURI-VENITURI PROPRII,SUBVENTII							
0002					I. VENITURI CURENTE	93.342.030	94.958.440	1.715.162	88.307.663	87.567.370	1.255	2.454.200
2900					C. VENITURI NEFISCALE	41.125.490	42.406.900	1.715.162	41.776.249	41.035.956	1.255	2.454.200
3000					C1. VENITURI DIN PROPRIETATE	41.125.490	42.406.900	1.715.162	41.776.249	41.035.956	1.255	2.454.200
3010					VENITURI DIN PROPRIETATE	11.000	5.000	2.510	2.510	1.255	1.255	
05					Venituri din concesiuni si inchirieri	11.000	5.000	2.510	2.510	1.255	1.255	
30					Alte venituri din concesiuni si inchirieri de catre institutiile publice	5.000	5.000	2.510	2.510	1.255	1.255	
50					Alte venituri din proprietate	6.000						
3300	10				C2. VANZARI DE BUNURI SI SERVICII	41.114.490	42.401.900	1.715.162	41.773.739	41.034.701		2.454.200
3310					VENITURI DIN PRESTARI DE SERVICII SI ALTE ACTIVITATI	41.085.490	42.293.650	1.715.162	41.665.489	40.926.451		2.454.200
05					Taxe si alte venituri in invatamant		70.000		27.168	27.168		
08					Venituri din prestari de servicii	500.000	500.000	1.886	246.525	241.571		6.840
14					Contributia elevilor si studentilor pentru internate, camine si cantine		123.000		82.966	82.966		
21					Venituri din contractele incheiate cu casele de asigurari sociale de sanatate		28.500.000	1.669.630	28.700.147	27.951.459		2.418.318
30					Venituri din contractele incheiate cu directiile de sanatate publica din sume alocate de la bugetul de stat	26.000.000						
50					Alte venituri din prestari de servicii si alte activitati	14.300.000	12.918.000	23.450	12.452.602	12.476.052		
3610					DIVERSE VENITURI	162.490	182.650	20.196	156.081	147.235		29.042
50					Alte venituri		18.750		18.750	18.750		
							18.750		18.750	18.750		

Capi- tol	Sub- capi- tol	Pa- ra- gra- ful	Ar- ti- col	Ali- ne- at	Denumire indicator	Prevederi bugetare initiale	Prevederi bugetare definitive	Drepturi constatate			Incasari realizate	Stingeri pe alte cai decat incasari	Drepturi constatate de incasat
								Total, din care:	din anii precedenti	din anul curent			
A					B	1	2	3=4+5	4	5	6	7	8=3-6-7
3710					TRANSFERURI VOLUNTARE, ALTELE DECAT SUBVENTIILE								
	01				Donatii si sponsorizari	29.000	89.500	89.500	89.500	89.500	89.500		
	03				Varsaminte din sectiunea de functionare pentru finantarea sectiunii de dezvoltare a bugetului local	29.000	89.500	89.500	89.500	89.500	89.500	Spot	
	04				Varsaminte din sectiunea de functionare		-8.450	-8.450	-8.411	-8.411	-8.411		
4000	10				III. OPERATIUNI FINANCIARE		8.450	8.450	8.411	8.411	8.411		
4010					INCASARI DIN RAMBURSAREA IMPRUMUTURILOR ACORDATE	706.540	706.540	706.540					
	15				Sume utilizate din excedentul anului precedent pentru efectuarea de cheltuieli	706.540	706.540	706.540					
	01				Sume utilizate de administratiile locale din excedentul anului precedent pentru sectiunea de functionare	409.540	409.540	409.540					
	02				Sume utilizate de administratiile locale din excedentul anului precedent pentru sectiunea de dezvoltare		297.000	297.000					
4100	10				IV. SUBVENTII	297.000	297.000	297.000					
4310					SUBVENTII DE LA ALTE ADMINISTRATII	51.510.000	51.845.000	51.845.000	46.531.414	46.531.414	46.531.414		
	09				Subventii pentru institutii publice	51.510.000	51.845.000	51.845.000	46.531.414	46.531.414	46.531.414	Spot	
	10				Subventii din bugetele locale pentru finantarea cheltuielilor curente din domeniul sanatatii	310.000	480.800	480.800	479.762	479.762	479.762	Spot	
	14				Subventii din bugetele locale pentru	100.000	135.000	135.000	128.414	128.414	128.414	Spot	

Capi-Sub- tol	Pa- ra- graf	Gru- pa / titlu	Ar- ti- col	Ali- ne- at	Denumire indicator	Prevederi bugetare initiale	Prevederi bugetare definitive	Drepturi constatate			Incasari realizate	Stingeri pe alte cai decat incasari	Drepturi constatate de incasat
								Total, din care:	din anii precedenti	din anul curent			
A					B	1	2	3=4+5	4	5	6	7	8=3-6-7
4310	14				finantarea cheltuielilor de capital din domeniul sanatatii	100.000	207.200	192.104	192.104	192.104	192.104		
16					Sume din bugetul de stat catre bugetele locale pentru finantarea investitiilor in sanatate		22.000	22.000	22.000	22.000	22.000	<i>Sps</i>	
01					Sume din bugetul de stat catre bugetele locale pentru finantarea aparatului medicale si echipamentelor de comuni- catii in urgenta in sanatate		22.000	22.000	22.000	22.000	22.000	<i>SP</i>	
33					Subventii din bugetul Fondului national unic de asigurari sociale de sanatate pentru acoperirea cresterilor salariale	51.000.000	51.000.000	45.709.134	45.709.134	45.709.134	45.709.134		

**CONTUL DE EXECUTIE AL INSTITUTIILOR PUBLICE FINANTATE
DIN VENITURI PROPRII SI SUBVENTII DIN BUGETUL LOCAL - VENITURI
SECTIUNEA DE FUNCTIONARE
31.12.2022**

Pag. 1 -lei-

Capi- tol	Sub- capi- tol	Pa- ra- gra- ful	Ar- ti- col	Ali- ne- at	Denumire indicator	Prevederi bugetare initiale	Prevederi bugetare definitive	Drepturi constatate			Incasari realizate	Stingeri pe alte cai decat incasari	Drepturi constatate de incasat
								Total, din care:	din anii precedenti	din anul curent			
A					B	1	2	3=4+5	4	5	6	7	8=3-6-7
0001	10				TOTAL VENITURI-VENITURI PROPRII,SUBVENTII	92.945.030	94.423.790	89.800.310	1.715.162	88.085.148	87.344.855	1.255	2.454.200
0002					I. VENITURI CURENTE	41.125.490	42.398.450	43.483.000	1.715.162	41.767.838	41.027.545	1.255	2.454.200
2900					C. VENITURI NEFISCALE	41.125.490	42.398.450	43.483.000	1.715.162	41.767.838	41.027.545	1.255	2.454.200
3000					C1. VENITURI DIN PROPRIETATE	11.000	5.000	2.510		2.510	1.255	1.255	
3010					VENITURI DIN PROPRIETATE	11.000	5.000	2.510		2.510	1.255	1.255	
05					Venituri din concesiuni si inchirieri	5.000	5.000	2.510		2.510	1.255	1.255	
30					Alte venituri din concesiuni si inchirieri de catre institutiile publice	5.000	5.000	2.510		2.510	1.255	1.255	
50					Alte venituri din proprietate	6.000							
3300	10				C2. VANZARI DE BUNURI SI SERVICII	41.114.490	42.393.450	43.480.490	1.715.162	41.765.328	41.026.290		2.454.200
3310					VENITURI DIN PRESTARI DE SERVICII SI ALTE ACTIVITATI	41.085.490	42.293.650	43.380.651	1.715.162	41.665.489	40.926.451		2.454.200
05					Taxe si alte venituri in invatamant	70.000	70.000	27.168		27.168	27.168		
08					Venituri din prestari de servicii	500.000	500.000	248.411	1.886	246.525	241.571		6.840
14					Contributia elevilor si studentilor pentru internate, camine si cantine	123.000	123.000	82.966		82.966	82.966		
21					Venituri din contractele incheiate cu casele de asigurari sociale de sanatate	26.000.000	28.500.000	30.369.777	1.669.630	28.700.147	27.951.459		2.418.318
30					Venituri din contractele incheiate cu directiile de sanatate publica din sume alocate de la bugetul de stat	14.300.000	12.918.000	12.476.052	23.450	12.452.602	12.476.052		
50					Alte venituri din prestari de servicii si alte activitati	162.490	182.650	176.277	20.196	156.081	147.235		29.042
3610					DIVERSE VENITURI	18.750	18.750	18.750		18.750	18.750		
50					Alte venituri	18.750	18.750	18.750		18.750	18.750		

Capi-Sub- tol capi- tol gra	Pa- ra- pa / Titlu col at	Ar- ti- col at	Ali- ne-	Denumire indicator	Prevederi bugetare initiale	Prevederi bugetare definitive	Drepturi constatate			Incasari realizate	Stingeri pe alte cai decat incasari	Drepturi constatate de incasat
							Total, din care:	din anii precedenti	din anul curent			
A				B	1	2	3=4+5	4	5	6	7	8=3-6-7
3710				TRANSFERURI VOLUNTARE, ALTELE DECAT SUBVENTIILE								
01				Donatii si sponsorizari	29.000	81.050	81.089		81.089	81.089		
03				Varsaminte din sectiunea de functionare pentru finantarea sectiunii de dezvoltare a bugetului local	29.000	89.500	89.500		89.500	89.500		
4000	10			III. OPERATIUNI FINANCIARE	409.540	-8.450	-8.411		-8.411	-8.411		
4010				INCASARI DIN RAMBURSAREA IMPRUMUTURILOR ACORDATE	409.540	409.540						
15				Sume utilizate din excedentul anului precedent pentru efectuarea de cheltuieli	409.540	409.540						
01				Sume utilizate de administratiile locale din excedentul anului precedent pentru sectiunea de functionare	409.540	409.540						
4100	10			IV. SUBVENTII	51.410.000	51.615.800	46.317.310		46.317.310	46.317.310		
4310				SUBVENTII DE LA ALTE ADMINISTRATII	51.410.000	51.615.800	46.317.310		46.317.310	46.317.310		
09				Subventii pentru institutii publice	310.000	480.800	479.762		479.762	479.762		
10				Subventii din bugetele locale pentru finantarea cheltuielilor curente din domeniul sanatatii								
33				Subventii din bugetul Fondului national unic de asigurari sociale de sanatate pentru acoperirea cresterilor salariale	100.000	135.000	128.414		128.414	128.414		
					51.000.000	51.000.000	45.709.134		45.709.134	45.709.134		

Capi- tol	Sub- capi- tol	Pa- ra- graf	Pa- ru- pa / Titlu	Ar- ti- col	Ali- ne- at	Denumire indicator	Prevederi bugetare initiale	Prevederi bugetare definitive	Drepturi constatate			Incasari realizate	Stingeri pe alte cai decat incasari	Drepturi constatate de incasat
									Total, din care:	din anii precedenti	din anul curent			
							1	2	3=4+5	4	5	6	7	8=3-6-7
						B		22.000						
4310	16	01				medicale si echipamentelor de comuni- catii in urgenta in sanatare			22.000			22.000		

**CONTUL DE EXECUTIE AL INSTITUTIILOR PUBLICE FINANTATE
DIN VENITURI PROPRII SI SUBVENTII DIN BUGETUL LOCAL - CHELTUIELI
31.12.2022**

Pag. 1 - lei-

Capi- tol	Sub- capi- tol	Pa- ra- graf	Gru- pa / Titlu	Ali- ne- at	Denumire indicator	Credite de angajament		Credite bugetare		Angajamente legale bugetare	Angajamente legale de platit	Plati efectuate	Cheltuieli efective	
						initiale	definitive	initiale	definitive					
A					B	1	2	3	4	5	6	7	8=6-7	9
5010					TOTAL CHELTUIELI DIN VENITURI PROPRII	397.000	526.200	93.399.840	95.016.250	95.016.250	88.322.463	87.038.225	87.330.284	
6510					SI SUBVENTII INVATAMANT			195.000	265.000	265.000	103.829	103.829	97.860	
11					Servicii auxiliare pentru educatie			195.000	265.000	265.000	103.829	103.829	97.860	
					Internate si cantine pentru elevi			195.000	265.000	265.000	103.829	103.829	97.860	
6610					SANATATE	397.000	526.200	92.706.540	93.988.740	93.988.740	87.504.974	86.220.736	86.553.990	
06					Servicii medicale in unitati sanitare cu paturi	397.000	526.200	92.706.540	93.988.740	93.988.740	87.504.974	86.220.736	86.553.990	
6710					Spitale generale	397.000	526.200	92.706.540	93.988.740	93.988.740	87.504.974	86.220.736	86.553.990	
05					CULTURA, RECREERE SI RELIGIE			345.000	609.210	609.210	608.175	608.175	568.579	
					Servicii recreative si sportive			345.000	609.210	609.210	608.175	608.175	568.579	
7010					Sport			345.000	609.210	609.210	608.175	608.175	568.579	
					LOCUINTE, SERVICII SI DEZVOLTARE PUBLICA			153.300	153.300	153.300	105.485	105.485	109.855	
					Servicii si dezvoltare publica			153.300	153.300	153.300	105.485	105.485	109.855	

DETALIEREA CHELTUIELILOR
INSTITUTII PUBLICE FINANTATE DIN VENITURI PROPRII
SI SUBVENTII DIN BUGETUL LOCAL
31.12.2022

Capi- tol	Sub- capi- tol	Pa- ra- graf	Gru- pa/ Tirdu col	Ar- ti- col	Ali- ne- at	Denumire indicator	Credite de angajament		Credite bugetare		Angajamente bugetare	Angajamente legale	Plati efectuate	Angajamente legale de platit	Cheltuieli efective
							initiale	definitive	initiale	definitive					
A						B	1	2	3	4	5	6	7	8=6-7	9
5010						TOTAL CHELTUIELI DIN VENITURI PROPRII									
	01					SI SUBVENTII	397.000	526.200	93.399.840	95.016.250	95.016.250	88.322.463	87.038.225	1.284.238	87.330.284
	10					CHELTUIELI CURENTE			93.002.840	94.481.600	94.481.600	87.975.282	86.749.711	1.225.571	86.938.735
	10	01				TITLUL I CHELTUIELI DE PERSONAL			81.005.170	81.765.870	81.765.870	79.302.299	79.302.299		77.685.332
	10	01	01			Cheltuieli salariale in bani			78.054.970	78.873.970	78.873.970	76.698.753	76.698.753		75.109.785
	10	01	01	01		Salarii de baza			33.292.770	39.501.570	39.501.570	39.433.541	39.433.541		39.777.175
	10	01	05			Sporuri pentru conditii de munca			29.661.100	26.361.120	26.361.120	25.272.030	25.272.030		23.819.471
	10	01	06			Alte sporuri			3.500	3.480	3.480	3.479	3.479		3.479
	10	01	11			Fond aferent platii cu ora			9.650.000	8.460.000	8.460.000	8.457.426	8.457.426		8.495.913
	10	01	17			Indemnizatii de hrana			2.197.600	2.197.800	2.197.800	2.124.577	2.124.577		2.108.666
	10	01	30			Alte drepturi salariale in bani			3.250.000	2.350.000	2.350.000	1.407.700	1.407.700		905.081
	10	02				Cheltuieli salariale in natura			962.900	962.900	962.900	809.800	809.800		809.800
	10	02	06			Vouchere de vacanta			962.900	962.900	962.900	809.800	809.800		809.800
	10	03				Contributii			1.987.300	1.929.000	1.929.000	1.793.746	1.793.746		1.765.747
	10	03	01			Contributii de asigurari sociale de stat			82.000	82.000	82.000	75.614	75.614		76.747
	10	03	07			Contributia asiguratorie pentru munca			1.905.300	1.845.400	1.845.400	1.716.588	1.716.588		1.687.070
	10	03	08			Contributii plătite de angajator in numele angajatului									
	20					TITLUL II BUNURI SI SERVICII			11.475.870	12.072.430	12.072.430	8.078.973	6.853.402	1.225.571	8.636.276
	20	01				Bunuri si servicii			5.005.840	5.292.590	5.292.590	3.575.902	3.109.338	466.564	3.340.054
	20	01	01			Furnituri de birou			110.300	110.300	110.300	104.328	57.278	47.050	51.339
	20	01	02			Materiale pentru curatenie			138.340	178.440	178.440	106.068	106.068		51.923
	20	01	03			Incalzit, iluminat si forta motrica			1.643.500	1.690.800	1.690.800	1.287.532	1.146.036	141.496	1.160.138
	20	01	04			Apa, canal si salubritate			322.000	301.700	301.700	255.776	232.662	23.114	242.378
	20	01	05			Carburanti si lubrifianti			50.800	50.850	50.850	26.524	25.477	1.047	34.970

Capi- tol	Sub- capi- tol	Pa- ra- graf	Ar- ti- col	Ali- ne- at	Denumire indicator	Credite de angajament		Credite bugetare		Angajamente bugetare	Angajamente legale	Plati efectuate	Angajamente legale de platit	Cheltuieli efective
						initiale	definitive	initiale	definitive					
A					B									
					1	2	3	4	5	6	7	8=6+7	9	
	20	01	06		Piese de schimb			13.400	88.300	88.300	26.864	25.007	1.857	20.526
	20	01	07		Transport			10.000	10.000	10.000	746	746		746
	20	01	08		Posta, telecomunicatii, radio, tv, internet			90.000	90.000	90.000	56.626	56.569	57	56.496
	20	01	09		Materiale si prestari de servicii cu caracter functional			1.070.000	1.070.000	1.070.000	523.013	410.364	112.649	759.387
	20	01	30		Alte bunuri si servicii pentru intretinere si functionare			1.557.500	1.702.200	1.702.200	1.188.425	1.049.131	139.294	962.151
	20	02			Reparatii curente			71.000	148.000	148.000	123.905	123.905		123.905
	20	03			Hrana			720.000	799.000	799.000	670.850	502.357	168.493	567.496
	20	03	01		Hrana pentru oameni			720.000	799.000	799.000	670.850	502.357	168.493	567.496
	20	04			Medicamente si materiale sanitare			4.923.370	4.973.070	4.973.070	3.126.611	2.584.422	542.189	4.212.487
	20	04	01		Medicamente			1.650.500	1.700.200	1.700.200	1.511.677	1.221.389	290.288	2.602.754
	20	04	02		Materiale sanitare			1.500.000	1.550.000	1.550.000	896.169	784.637	111.532	1.000.129
	20	04	03		Reactivi			1.222.870	1.302.870	1.302.870	643.299	535.568	107.731	478.759
	20	04	04		Dezinfectanti			550.000	420.000	420.000	75.466	42.828	32.638	130.845
	20	05			Bunuri de natura obiectelor de inventar			356.300	375.950	375.950	153.160	135.954	17.206	12.499
	20	05	01		Uniforme si echipament			10.000	21.550	21.550	16.351	16.351		166
	20	05	03		Lenjerie si accesorii de pat			110.000	90.000	90.000	24.811	24.811		
	20	05	30		Alte obiecte de inventar			236.300	264.400	264.400	111.998	94.792	17.206	12.333
	20	06			Deplasari, detasari, transferari			42.000	85.210	85.210	76.207	76.207		76.207
	20	06	01		Deplasari interne, detasari, transferari			42.000	85.210	85.210	76.207	76.207		76.207
	20	12			Consultanta si expertiza			86.000	86.000	86.000	83.050	59.250	23.800	71.100
	20	13			Pregatire profesionala			10.000	10.000	10.000	4.165	4.165		4.165
	20	14			Protectia muncii			30.360	30.360	30.360	18.960	15.360	3.600	13.960
	20	30			Alte cheltuieli			231.000	272.250	272.250	246.163	242.444	3.719	214.403

Capi- tol	Sub- capi- tol	Pa- ra- gra- ful	Gru- pa / Titlu	Ar- ti- col	Ali- ne- at	Denumire indicator	Credite de angajament		Credite bugetare		Angajamente bugetare	Angajamente legale	Plati efectuate	Angajamente legale de platit	Cheltuieli efective
							initiale	definitive	initiale	definitive					
A						B	1	2	3	4	5	6	7	8=6-7	9
						Stat			82.000	82.000	82.000	75.614	75.614		74.594
						Contributia asiguratorie pentru munca			1.901.000	1.841.000	1.841.000	1.713.089	1.713.089		1.683.561
						TITLUL II BUNURI SI SERVICII			11.040.870	11.428.870	11.428.870	7.635.831	6.410.260	1.225.571	8.233.905
						Bunuri si servicii			4.859.000	5.139.000	5.139.000	3.503.348	3.036.784	466.564	3.266.304
						Furnituri de birou			110.000	110.000	110.000	104.115	57.065	47.050	51.081
						Materiale pentru curatenie			135.000	175.000	175.000	105.773	105.773		51.628
						Incalzit, iluminat si forta motrica			1.550.000	1.590.000	1.590.000	1.248.038	1.106.542	141.496	1.118.748
						Apa, canal si salubritate			287.000	267.000	267.000	229.823	206.709	23.114	217.414
						Carburanti si lubrifianti			44.000	44.000	44.000	22.801	21.754	1.047	30.203
						Piese de schimb			13.000	88.000	88.000	26.577	24.720	1.857	20.239
						Transport			10.000	10.000	10.000	746	746		746
						Posta, telecomunicatii, radio, tv, internet			90.000	90.000	90.000	56.626	56.569	57	56.496
						Materiale si prestari de servicii cu caracter functional			1.070.000	1.070.000	1.070.000	523.013	410.364	112.649	759.387
						Alte bunuri si servicii pentru intretinere si functionare			1.550.000	1.695.000	1.695.000	1.185.836	1.046.542	139.294	960.362
						Reparatii curente			60.000	130.000	130.000	115.311	115.311		115.311
						Hrana			580.000	580.000	580.000	551.198	382.705	168.493	454.073
						Hrana pentru oameni			580.000	580.000	580.000	551.198	382.705	168.493	454.073
						Medicamente si materiale sanitare			4.922.870	4.972.870	4.972.870	3.126.411	2.584.222	542.189	4.212.357
						Medicamente			1.650.000	1.700.000	1.700.000	1.511.477	1.221.189	290.288	2.602.624
						Materiale sanitare			1.500.000	1.550.000	1.550.000	896.169	784.637	111.532	1.000.129
						Reactivi			1.222.870	1.302.870	1.302.870	643.299	535.568	107.731	478.759
						Dezinfectanti			550.000	420.000	420.000	75.466	42.828	32.638	130.845
						Bunuri de natura obiectelor de inventar			330.000	335.000	335.000	117.879	100.673	17.206	11.097

Capi- tol	Sub- capi- tol	Pa- ra- graf	Gru- pa / Titlu col	Ar- ti- col	Ali- ne- at	Denumire indicator	Credite de angajament		Credite bugetare		Angajamente bugetare	Angajamente legale	Plati efectuate	Angajamente legale de platit	Cheltuieli efective
							initiale	definitive	initiale	definitive					
A						B	1	2	3	4	5	6	7	8=6-7	9
			20	05	01	Uniforme si echipament				5.000	5.000				166
			20	05	03	Lenjerie si accesorii de pat			110.000	90.000	90.000	24.811	24.811		
			20	05	30	Alte obiecte de inventar			220.000	240.000	240.000	93.068	75.862	17.206	10.931
			20	06		Deplasari, detasari, transferari			9.000	9.000	9.000				
			20	06	01	Deplasari interne, detasari, transferari			9.000	9.000	9.000				
			20	12		Consultanta si expertiza			86.000	86.000	86.000	83.050	59.250	23.800	71.100
			20	13		Pregatire profesionala			10.000	10.000	10.000	4.165	4.165		4.165
			20	14		Protectia muncii			30.000	30.000	30.000	18.600	15.000	3.600	13.600
			20	30		Alte cheltuieli			154.000	137.000	137.000	115.869	112.150	3.719	85.898
			20	30	01	Reclama si publicitate			4.000	9.000	9.000	5.564	5.564		5.564
			20	30	04	Chirii			50.000	40.000	40.000	27.525	23.806	3.719	24.994
			20	30	30	Alte cheltuieli cu bunuri si servicii			100.000	88.000	88.000	82.780	82.780		55.340
			59			TITLUL XI ALTE CHELTUIELI			440.000	440.000	440.000	390.710	390.710		413.827
			59	40		Sume aferente persoanelor cu handicap neincadrate			440.000	440.000	440.000	390.710	390.710		413.827
			70			CHELTUIELI DE CAPITAL			397.000	526.200	526.200	338.770	280.103	58.667	386.541
			71			TITLUL XV ACTIVE NEFINANCIARE			397.000	526.200	526.200	338.770	280.103	58.667	386.541
			71	01		Active fixe			397.000	526.200	526.200	338.770	280.103	58.667	386.541
			71	01	02	Masini, echipamente si mijloace de transport			307.000	336.000	336.000	148.715	90.048	58.667	371.871
			71	01	03	Mobilier, aparatura birou si alte active corporale									
			71	01	30	Alte active fixe (inclusiv reparatii capitale)			90.000	190.200	190.200	190.055	190.055		9.584
6710						CULTURA, RECREERE SI RELIGIE			345.000	609.210	609.210	608.175	608.175		568.579
			01			CHELTUIELI CURENTE			345.000	600.760	600.760	599.764	599.764		567.927

Capi- tol	Sub- pa- ra- graf	Ar- ti- col	Ali- ne- at	Denumire indicator	Credite de angajament		Credite bugetare		Angajamente bugetare	Angajamente legale	Plati efectuate	Angajamente legale de platit	Cheltuieli efective
					initiale	definitive	initiale	definitive					
A				B									
				1	2	3	4	5	6	7	8=6+7	9	
				TITLUL I CHELTUIELI DE PERSONAL									
10	10	01	01	Cheltuieli salariale in bani			102.400	104.100	104.100	103.821	103.821	8=6+7	9
10	10	01	01	Salarii de baza			100.100	100.100	100.100	100.024	100.024		104.424
10	10	01	05	Sporuri pentru conditii de munca			81.000	81.200	81.200	81.143	81.143		100.236
10	10	01	06	Alte sporuri			5.200	5.220	5.220	5.218	5.218		81.371
10	10	01	17	Indemnizatii de hrana			3.500	3.480	3.480	3.479	3.479		5.218
10	10	03		Contributii			2.300	4.000	4.000	3.797	3.797		3.479
10	10	03	07	Contributia asiguratorie pentru munca			2.300	2.400	2.400	2.253	2.253		10.168
10	10	03	08	Contributii plătite de angajator in numele angajatului				1.600	1.600	1.544	1.544		4.188
				TITLUL II BUNURI SI SERVICII									
20	20	01		Bunuri si servicii			160.800	293.360	293.360	292.643	292.643		1.930
20	20	01	01	Furnituri de birou			24.140	30.890	30.890	30.469	30.469		260.203
20	20	01	02	Materiale pentru curatenie			200	200	200	180	180		31.580
20	20	01	03	Incalzit, iluminat si forta motrica			240	340	340	295	295		180
20	20	01	04	Apa, canal si salubritate			14.000	21.300	21.300	21.274	21.274		295
20	20	01	05	Carburanti si lubrifianti			7.000	6.700	6.700	6.415	6.415		22.325
20	20	01	06	Piese de schimb			1.800	1.850	1.850	1.818	1.818		6.425
20	20	01	30	Alte bunuri si servicii pentru intretinere si functionare			400	300	300	287	287		1.868
20	20	03		Hrana			500	200	200	200	200		287
20	20	03	01	Hrana pentru oameni			15.000	24.000	24.000	23.986	23.986		200
20	20	04		Medicamente si materiale sanitare			15.000	24.000	24.000	23.986	23.986		23.986
20	20	04	01	Medicamente			500	200	200	200	200		130
20	20	05		Bunuri de natura obiectelor de inventar			16.300	31.950	31.950	31.692	31.692		130
20	20	05	01	Uniforme si echipament			10.000	16.550	16.550	16.351	16.351		

Capi- tol	Sub- capi- tol	Pa- ra- graf	Gru- pa / Titlu	Ar- ti- col	Ali- ne- at	Denumire indicator	Credite de angajament		Credite bugetare		Angajamente bugetare	Angajamente legale	Plati efectuate	Angajamente legale de platit	Cheltuieli efective
							initiale	definitive	initiale	definitive					
A						B									
						1	2	3	4	5	6	7	8=6+7	9	
	20	05	30			Alte obiecte de inventar			6.300	15.400	15.400	15.341	15.341		
	20	06				Deplasari, detasari, transferari			33.000	76.210	76.210	76.207	76.207		76.207
	20	06	01			Deplasari interne, detasari, transferari			33.000	76.210	76.210	76.207	76.207		76.207
	20	14				Protectia muncii			360	360	360	360	360		360
	20	30				Alte cheltuieli			71.500	129.750	129.750	129.729	129.729		129.729
	20	30	30			Alte cheltuieli cu bunuri si servicii			71.500	129.750	129.750	129.729	129.729		129.729
	59					TITLUL XI ALTE CHELTUIELI			81.800	203.300	203.300	203.300	203.300		203.300
	59	22				Actiuni cu caracter stiintific si social-cultural			81.800	203.300	203.300	203.300	203.300		203.300
	70					CHELTUIELI DE CAPITAL			8.450	8.450	8.450	8.411	8.411		8.411
	71					TITLUL XV ACTIVE NEFINANCIARE			8.450	8.450	8.450	8.411	8.411		8.411
	71	01				Active fixe			8.450	8.450	8.450	8.411	8.411		8.411
	71	01	02			Masini, echipamente si mijloace de transport			8.450	8.450	8.450	8.411	8.411		8.411
	71	01	03			Mobilier, aparatura birotica si alte active corporale			8.450	8.450	8.450	8.411	8.411		8.411
7010						LOCUINTE, SERVICII SI DEZVOLTARE PUBLICA			153.300	153.300	153.300	105.485	105.485		109.855
	01					CHELTUIELI CURENTE			153.300	153.300	153.300	105.485	105.485		105.499
	10					TITLUL I CHELTUIELI DE PERSONAL			74.100	68.100	68.100	58.815	58.815		59.038
	10	01				Cheltuieli salariale in bani			69.200	63.200	63.200	55.419	55.419		55.637
	10	01	01			Salarii de baza			61.770	55.370	55.370	49.589	49.589		49.968
	10	01	05			Sporuri pentru conditii de munca			230	230	230	230	230		230
	10	01	17			Indemnizatii de hrana			7.200	7.600	7.600	5.600	5.600		5.669
	10	02				Cheltuieli salariale in natura			2.900	2.900	2.900	2.150	2.150		2.150
	10	02	06			Vouchere de vacanta			2.900	2.900	2.900	2.150	2.150		2.150
	10	03				Contributii			2.000	2.000	2.000	1.246	1.246		1.251

Capi- tol	Sub- capi- tol	Pa- ra- gra- f	Gru- pa/ Titlu	Ar- ti- col	Ali- ne- at	Denumire indicator	Credite de angajament		Credite bugetare		Angajamente bugetare	Angajamente legale	Plati efectuate	Angajamente legale de platit	Cheltuieli efective
							initiale	definitive	initiale	definitive					
A						B									
						1	2	3	4	5	6	7	8=6-7	9	
			10	03	07	Contributia asiguratorie pentru munca			2.000	2.000	2.000	1.246	1.246		1.251
			20			TITLUL II BUNURI SI SERVICII			79.200	85.200	85.200	46.670	46.670		46.461
			20	01		Bunuri si servicii			70.700	70.700	70.700	37.374	37.374		36.465
			20	01	01	Furnituri de birou			100	100	100	33	33		78
			20	01	02	Materiale pentru curatenie			100	100	100				
			20	01	03	Incalzit, iluminat si forta motrica			49.500	49.500	49.500	17.003	17.003		17.848
			20	01	04	Apa, canal si salubritate			20.000	20.000	20.000	19.538	19.538		18.539
			20	01	30	Alte bunuri si servicii pentru intretinere si functionare			1.000	1.000	1.000	800	800		
			20	02		Reparatii curente			5.000	12.000	12.000	8.594	8.594		8.594
			20	05		Bunuri de natura obiectelor de inventar			2.000	1.000	1.000	702	702		1.402
			20	05	30	Alte obiecte de inventar			2.000	1.000	1.000	702	702		1.402
			20	30		Alte cheltuieli			1.500	1.500	1.500				
			20	30	30	Alte cheltuieli cu bunuri si servicii			1.500	1.500	1.500				
			70			CHELTUIELI DE CAPITAL			1.500	1.500	1.500				
			71			TITLUL XV ACTIVE NEFINANCIARE									
			71	01		Active fixe									4.356
			71	01	01	Constructii									4.356

Conducatorul institutiei,

Conducatorul compartimentului
financiar-contabil

**DETALIEREA CHELTUIELILOR
INSTITUTII PUBLICE FINANTATE DIN VENITURI PROPRII
SI SUBVENTII DIN BUGETUL LOCAL
SECTIUNEA DE FUNCTIONARE
31.12.2022**

Capi- tol	Sub- capi- tol	Pa- ra- gra- ful	Gru- pa / Titlu	Ar- ti- col	Ali- ne- at	Denumire indicator	Credite de angajament		Credite bugetare		Angajamente bugetare	Angajamente legale	Plati efectuate	Angajamente legale de platit	Cheltuieli efective
							initiale	definitive	initiale	definitive					
5010	A					B					5	6	7	8-6-7	9
						TOTAL CHELTUIELI DIN VENITURI PROPRII									
						SI SUBVENTII									
						CHELTUIELI CURENTE									
						TITLUL I CHELTUIELI DE PERSONAL									
						Cheltuieli salariale in bani									
						Salarii de baza									
						Sporuri pentru conditii de munca									
						Alte sporuri									
						Fond aferent platii cu ora									
						Indemnizatii de hrana									
						Alte drepturi salariale in bani									
						Cheltuieli salariale in natura									
						Vouchere de vacanta									
						Contributii									
						Contributii de asigurari sociale de stat									
						Contributia asiguratorie pentru munca									
						Contributii platite de angajator in numele angajatului									
						TITLUL II BUNURI SI SERVICII									
						Bunuri si servicii									
						Furnituri de birou									
						Materiale pentru curatenie									
						Incalzit, iluminat si forta motrica									
						Apa, canal si salubritate									
						Carburanti si lubrifianti									

Capi- tol	Sub- capi- tol	Pa- ra- graf	Gru- pa / Titlu	Ar- ti- col	Ali- ne- at	Denumire indicator	Credite de angajament		Credite bugetare		Angajamente bugtare	Angajamente legale	Plati efectuate	Angajamente legale de platit	Cheltuieli efective
							initiale	definitive	initiale	definitive					
A						B	f	2	3	4	5	6	7	8-6-7	9
	20	01	06			Prese de schimb			13.400	88.300	88.300	26.864	25.007	1.857	20.526
	20	01	07			Transport			10.000	10.000	10.000	746	746		746
	20	01	08			Posta, telecomunicatii, radio, tv, internet			90.000	90.000	90.000	56.626	56.569	57	56.496
	20	01	09			Materiale si prestari de servicii cu caracter functional			1.070.000	1.070.000	1.070.000	523.013	410.364	112.649	759.387
	20	01	30			Alte bunuri si servicii pentru intretinere si functionare			1.557.500	1.702.200	1.702.200	1.188.425	1.049.131	139.294	962.151
	20	02				Reparatii curente			71.000	148.000	148.000	123.905	123.905		123.905
	20	03				Hrana			720.000	799.000	799.000	670.850	502.357	168.493	567.496
	20	03	01			Hrana pentru oameni			720.000	799.000	799.000	670.850	502.357	168.493	567.496
	20	04				Medicamente si materiale sanitare			4.923.370	4.973.070	4.973.070	3.126.611	2.584.422	542.189	4.212.487
	20	04	01			Medicamente			1.650.500	1.700.200	1.700.200	1.511.677	1.221.389	290.288	2.602.754
	20	04	02			Materiale sanitare			1.500.000	1.550.000	1.550.000	896.169	784.637	111.532	1.000.129
	20	04	03			Reactivi			1.222.870	1.302.870	1.302.870	643.299	535.568	107.731	478.759
	20	04	04			Dezinfectanti			550.000	420.000	420.000	75.466	42.828	32.638	130.845
	20	05				Bunuri de natura obiectelor de inventar			356.300	375.950	375.950	153.160	135.954	17.206	12.499
	20	05	01			Uniforme si echipament			10.000	21.550	21.550	16.351	16.351		166
	20	05	03			Lenjerie si accesorii de pat			110.000	90.000	90.000	24.811	24.811		
	20	05	30			Alte obiecte de inventar			236.300	264.400	264.400	111.998	94.792	17.206	
	20	06				Deplasari, detasari, transferari			42.000	85.210	85.210	76.207	76.207		12.333
	20	06	01			Deplasari interne, detasari, transferari			42.000	85.210	85.210	76.207	76.207		76.207
	20	12				Consultanta si expertiza			86.000	86.000	86.000	83.050	59.250	23.800	71.100
	20	13				Pregatire profesionala			10.000	10.000	10.000	4.165	4.165		4.165
	20	14				Protectia muncii			30.360	30.360	30.360	18.960	15.360	3.600	13.960
	20	30				Alte cheltuieli			231.000	272.250	272.250	246.163	242.444	3.719	214.403

Capi- tol	Sub- capi- tol	Pa- ra- graf	Gru- pa / Titlu	Ar- ti- col	Ali- ne- at	Denumire indicator	Credite de angajament		Credite bugetare		Angajamente bugetare	Angajamente legale	Plati efectuate	Angajamente legale de platit	Cheltuieli efective
							initiale	definitive	initiale	definitive					
A						B	f	2	3	4	5	6	7	8-6-7	9
	20	30	01			Reclama si publicitate			4.000	9.000	9.000	5.564	5.564	5.564	5.564
	20	30	04			Chirii			50.000	40.000	40.000	27.525	23.806	23.806	24.994
	20	30	30			Alte cheltuieli cu bunuri si servicii			177.000	223.250	223.250	213.074	213.074	213.074	183.845
	59					TITLUL XI ALTE CHELTUIELI			521.800	643.300	643.300	594.010	594.010	594.010	617.127
	59	22				Actiuni cu caracter stiintific si social-cultural			81.800	203.300	203.300	203.300	203.300	203.300	203.300
	59	40				Sume aferente persoanelor cu handicap neincadrate			440.000	440.000	440.000	390.710	390.710	390.710	413.827
6510	01					INVATAMANT			195.000	265.000	265.000	103.829	103.829	103.829	97.860
	10					CHELTUIELI CURENTE			195.000	265.000	265.000	103.829	103.829	103.829	97.860
	10	03				TITLUL I CHELTUIELI DE PERSONAL									2.153
	10	03				Contributii									2.153
	10	03	01			Contributii de asigurari sociale de stat									
	20					TITLUL II BUNURI SI SERVICII			195.000	265.000	265.000	103.829	103.829	103.829	2.153
	20	01				Bunuri si servicii			52.000	52.000	52.000	4.711	4.711	4.711	95.707
	20	01	02			Materiale pentru curatenie			3.000	3.000	3.000				5.705
	20	01	03			Incalzit, iluminat si forta motrica			30.000	30.000	30.000	1.217	1.217	1.217	1.217
	20	01	04			Apa, canal si salubritate			8.000	8.000	8.000				
	20	01	05			Carburanti si lubrifianti			5.000	5.000	5.000	1.905	1.905	1.905	2.899
	20	01	30			Alte bunuri si servicii pentru intretinere si functionare			6.000	6.000	6.000	1.589	1.589	1.589	1.589
	20	02				Reparatii curente			6.000	6.000	6.000				
	20	03				Hrana			125.000	195.000	195.000	95.666	95.666	95.666	89.437
	20	03	01			Hrana pentru oameni			125.000	195.000	195.000	95.666	95.666	95.666	89.437
	20	05				Bunuri de natura obiectelor de inventar			8.000	8.000	8.000	2.887	2.887	2.887	

Capi- tol	Sub- capi- tol	Pa- ra- graf	Gru- pa / Titlu	Ar- ti- col	Ali- ne- at	Denumire indicator	Credite de angajament		Credite bugetare		Angajamente legale	Plati efectuate	Angajamente legale de platit	Cheltuieli efective			
							initiale	definitive	initiale	definitive							
							1	2	3	4	5	6	7	8=6-7	9		
A																	
B																	
	20	05	30			Alte obiecte de inventar			8.000	8.000	8.000	2.887	2.887				
	20	30				Alte cheltuieli			4.000	4.000	4.000	565	565			565	
	20	30	30			Alte cheltuieli cu bunuri si servicii			4.000	4.000	4.000	565	565			565	
6610	01					SANATATE			92.309.540	93.462.540	93.462.540	87.166.204	87.166.204	1.225.571		86.167.449	
	10					CHELTUIELI CURENTE			92.309.540	93.462.540	93.462.540	87.166.204	87.166.204	1.225.571		86.167.449	
	10	01				TITLUL I CHELTUIELI DE PERSONAL			80.828.670	81.593.670	81.593.670	79.139.663	79.139.663			77.519.717	
	10	01				Cheltuieli salariale in bani			77.885.670	78.710.670	78.710.670	76.543.310	76.543.310			74.953.912	
	10	01	01			Salarii de baza			33.150.000	39.365.000	39.365.000	39.302.809	39.302.809			39.645.836	
	10	01	05			Sporuri pentru conditii de munca			29.655.670	26.355.670	26.355.670	25.266.582	25.266.582			23.814.253	
	10	01	11			Fond aferent platii cu ora			9.650.000	8.460.000	8.460.000	8.457.426	8.457.426			8.495.913	
	10	01	17			Indemnizatii de hrana			2.180.000	2.180.000	2.180.000	2.108.793	2.108.793			2.092.829	
	10	01	30			Alte drepturi salariale in bani			3.250.000	2.350.000	2.350.000	1.407.700	1.407.700			905.081	
	10	02				Cheltuieli salariale in natura			960.000	960.000	960.000	807.650	807.650			807.650	
	10	02	06			Vouchere de vacanta			960.000	960.000	960.000	807.650	807.650			807.650	
	10	03				Contributii			1.983.000	1.923.000	1.923.000	1.788.703	1.788.703			1.758.155	
	10	03	01			Contributii de asigurari sociale de stat			82.000	82.000	82.000	75.614	75.614			74.594	
	10	03	07			Contributia asiguratorie pentru munca			1.901.000	1.841.000	1.841.000	1.713.089	1.713.089			1.683.561	
	20					TITLUL II BUNURI SI SERVICII			11.040.870	11.428.870	11.428.870	7.635.831	7.635.831	1.225.571		8.233.905	
	20	01				Bunuri si servicii			4.859.000	5.139.000	5.139.000	3.036.784	3.036.784	466.564		3.266.304	
	20	01	01			Furnituri de birou			110.000	110.000	110.000	104.115	104.115			51.081	
	20	01	02			Materiale pentru curatenie			135.000	175.000	175.000	105.773	105.773			51.628	
	20	01	03			Incalzit, iluminat si forta motrica			1.550.000	1.590.000	1.590.000	1.248.038	1.248.038	141.496		1.118.748	
	20	01	04			Apa, canal si salubritate			287.000	267.000	267.000	229.823	229.823	23.114		217.414	
	20	01	05			Carburanti si lubrifianti			44.000	44.000	44.000	22.801	22.801	1.047		30.203	
	20	01	06			Piese de schimb			13.000	88.000	88.000	26.577	26.577	1.857		20.239	

Capi- tol	Sub- capi- tol	Pa- ra- gra- ful	Gru- pa / Titlu	Ar- ti- col	Ali- ne- at	Denumire indicator	Credite de angajament		Credite bugetare		Angajamente bugtare	Angajamente legale	Plati efectuate	Angajamente legale de platit	Cheltuieli efective
							initiale	definitive	initiale	definitive					
A							1	2	3	4	5	6	7	8=6-7	9
						B									
			20	01	07	Transport			10.000	10.000	10.000	746	746		746
			20	01	08	Posta, telecomunicatii, radio, tv, internet			90.000	90.000	90.000	56.626	56.569	57	56.496
			20	01	09	Materiale si prestari de servicii cu caracter functional			1.070.000	1.070.000	1.070.000	523.013	410.364	112.649	759.387
			20	01	30	Alte bunuri si servicii pentru intretinere si functionare			1.550.000	1.695.000	1.695.000	1.185.836	1.046.542	139.294	960.362
			20	02		Reparatii curente			60.000	130.000	130.000	115.311	115.311		115.311
			20	03		Hrana			580.000	580.000	580.000	551.198	382.705	168.493	454.073
			20	03	01	Hrana pentru oameni			580.000	580.000	580.000	551.198	382.705	168.493	454.073
			20	04		Medicamente si materiale sanitare			4.922.870	4.972.870	4.972.870	3.126.411	2.584.222	542.189	4.212.357
			20	04	01	Medicamente			1.650.000	1.700.000	1.700.000	1.511.477	1.221.189	290.288	2.602.624
			20	04	02	Materiale sanitare			1.500.000	1.550.000	1.550.000	896.169	784.637	111.532	1.000.129
			20	04	03	Reactivi			1.222.870	1.302.870	1.302.870	643.299	535.568	107.731	478.759
			20	04	04	Dezinfectanti			550.000	420.000	420.000	75.466	42.828	32.638	130.845
			20	05		Bunuri de natura obiectelor de inventar			330.000	335.000	335.000	117.879	100.673	17.206	11.097
			20	05	01	Uniforme si echipament			5.000	5.000	5.000				166
			20	05	03	Lenjerie si accesorii de pat			110.000	90.000	90.000	24.811	24.811		
			20	05	30	Alte obiecte de inventar			220.000	240.000	240.000	93.068	75.862	17.206	10.931
			20	06		Deplasari, detasari, transferari			9.000	9.000	9.000				
			20	06	01	Deplasari interne, detasari, transferari			9.000	9.000	9.000				
			20	12		Consultanta si expertiza			86.000	86.000	86.000	83.050	59.250	23.800	71.100
			20	13		Pregatire profesionala			10.000	10.000	10.000	4.165	4.165		4.165
			20	14		Protectia muncii			30.000	30.000	30.000	18.600	15.000	3.600	13.600
			20	30		Alte cheltuieli			154.000	137.000	137.000	115.869	112.150	3.719	85.898
			20	30	01	Reclama si publicitate			4.000	9.000	9.000	5.564	5.564		5.564

Capi- tol	Sub- capi- tol	Pa- ra- graf	Gru- pa / Titlu	Ar- ti- col	Ali- ne- at	Denumire indicator	Credite de angajament		Credite bugetare		Angajamente bugetare	Angajamente legale	Plati efectuate	Angajamente legale de platit	Cheltuieli efective
							initiale	definitive	initiale	definitive					
A						B	1	2	3	4	5	6	7	8=6-7	9
						intretinere si functionare			500	200	200	200	200		200
	20	03				Hrana			15.000	24.000	24.000	23.986	23.986		23.986
	20	03	01			Hrana pentru oameni			15.000	24.000	24.000	23.986	23.986		23.986
	20	04				Medicamente si materiale sanitare			500	200	200	200	200		200
	20	04	01			Medicamente			500	200	200	200	200		200
	20	05				Bunuri de natura obiectelor de inventar			16.300	31.950	31.950	31.692	31.692		31.692
	20	05	01			Uniforme si echipament			10.000	16.550	16.550	16.351	16.351		16.351
	20	05	30			Alte obiecte de inventar			6.300	15.400	15.400	15.341	15.341		15.341
	20	06				Deplasari, detasari, transferari			33.000	76.210	76.210	76.207	76.207		76.207
	20	06	01			Deplasari interne, detasari, transferari			33.000	76.210	76.210	76.207	76.207		76.207
	20	14				Protectia muncii			360	360	360	360	360		360
	20	30				Alte cheltuieli			71.500	129.750	129.750	129.729	129.729		129.729
	20	30	30			Alte cheltuieli cu bunuri si servicii			71.500	129.750	129.750	129.729	129.729		129.729
	59					TITLUL XI ALTE CHELTUIELI			81.800	203.300	203.300	203.300	203.300		203.300
	59	22				Actiuni cu caracter stiintific si social-cultural			81.800	203.300	203.300	203.300	203.300		203.300
7010						LOCUINTE, SERVICII SI DEZVOLTARE PUBLICA			153.300	153.300	153.300	105.485	105.485		105.499
	01					CHELTUIELI CURENTE			153.300	153.300	153.300	105.485	105.485		105.499
	10					TITLUL I CHELTUIELI DE PERSONAL			74.100	68.100	68.100	58.815	58.815		59.038
	10	01				Cheltuieli salariale in bani			69.200	63.200	63.200	55.419	55.419		55.637
	10	01	01			Salarii de baza			61.770	55.370	55.370	49.589	49.589		49.968
	10	01	05			Sporuri pentru conditii de munca			230	230	230	230	230		230
	10	01	17			Indemnizatii de hrana			7.200	7.600	7.600	5.600	5.600		5.669
	10	02				Cheltuieli salariale in natura			2.900	2.900	2.900	2.150	2.150		2.150
	10	02	06			Vouchere de vacanta			2.900	2.900	2.900	2.150	2.150		2.150
	10	03				Contributii			2.000	2.000	2.000	1.246	1.246		1.251

Capi- tol	Sub- capi- tol	Pa- ra- gra- ful	Ar- ti- col	Ali- ne- at	Denumire indicator	Credite de angajament		Credite bugetare		Angajamente bugetare	Angajamente legale	Plati efectuate	Angajamente legale de platit	Cheltuieli efective
						initiale	definitive	initiale	definitive					
A					B									
					1	2	3	4	5	6	7	8=6-7	9	
	10	03	07		Contributia asiguratorie pentru munca			2.000	2.000	2.000	1.246	1.246		1.251
	20				TITLUL II BUNURI SI SERVICII			79.200	85.200	85.200	46.670	46.670		46.461
	20	01			Bunuri si servicii			70.700	70.700	70.700	37.374	37.374		36.465
	20	01	01		Furnituri de birou			100	100	100	33	33		78
	20	01	02		Materiale pentru curatenie			100	100	100				
	20	01	03		Incalzit, iluminat si forta motrica			49.500	49.500	49.500	17.003	17.003		17.848
	20	01	04		Apa, canal si salubritate			20.000	20.000	20.000	19.538	19.538		18.539
	20	01	30		Alte bunuri si servicii pentru intretinere si functionare			1.000	1.000	1.000	800	800		8.594
	20	02			Reparatii curente			5.000	12.000	12.000	8.594	8.594		1.402
	20	05			Bunuri de natura obiectelor de inventar			2.000	1.000	1.000	702	702		1.402
	20	05	30		Alte obiecte de inventar			2.000	1.000	1.000	702	702		1.402
	20	30			Alte cheltuieli			1.500	1.500	1.500				
	20	30	30		Alte cheltuieli cu bunuri si servicii excedent/deficit sect funet			1.500	1.500	1.500				
								-57.810	-57.810			595.144		

9910 96

Conducatorul institutiei,

Conducatorul compartimentului
financiar-contabil

Capi- tol	Sub- cap- tol	Pa- ra- graf	Pa- ru- pa / Titlu	Ar- ti- col	Ali- ne- at	Denumire indicator	Credite de angajament		Credite bugetare		Angajamente legale bugetare	Angajamente legale de platit	Plati efectuate	Angajamente legale de platit	Cheltuieli efective
							1	2	3	4					
A							1	2	3	4	5	6	7	8=6-7	9
			71	01	02	Masini, echipamente si mijloace de transport									
			71	01	03	Mobilier, aparatura birotica si alte active corporale									
7010			70			LOCUINTE, SERVICII SI DEZVOLTARE PUBLICA				8.450	8.450	8.411	8.411		652
			71			CHELTUIELI DE CAPITAL									4.356
			71	01		TITLUL XV ACTIVE NEFINANCIARE									4.356
			71	01		Active fixe									4.356
			71	01	01	Constructii									4.356
9910	97					excedent/deficit sect dezv.							-65 999		4.356

Conducatorul institutiei,



Conducatorul compartimentului
financiar-contabil

[Handwritten signature]